



Municipales 2024

2024

10 JUNIO



Ficha Técnica

Encuesta

Hombres y mujeres mayores de 18 años, habitantes en las 16 regiones del país.

Encuesta realizada vía Whatsapp y SMS (en caso de panelistas sin smartpone)

Se utiliza un panel conformado en base a un muestreo probabilístico con selección aleatoria de hogar e individuo. Los panelistas fueron inscritos y entrevistados de forma presencial para su segmentación. *Más información sobre la conformación de nuestros paneles en los anexos.*

Municipales

Santiago: **503** casos. Margen de error de **4,4%**.
Puente Alto: **501** casos. Margen de error de **4,4%**.
La Florida: **483** casos. Margen de error de **4,5%**.

Valparaíso: **468** casos. Margen de error de **4,5%**.
Viña del Mar: **417** casos. Margen de error de **4,8%**.

Concepción: **565** casos. Margen de error de **4,1%**.

Muestra ponderada a nivel de sujetos por zona, género y edad, según la representatividad requerida a nivel nacional, regional o comunal.

▷ POBLACIÓN EN ESTUDIO

▷ TÉCNICA DE RECOLECCIÓN DE DATOS

▷ METODOLOGÍA DE MUESTREO

▷ MUESTRAS

▷ PONDERACIÓN

10 de junio 2024

Casos

Error

► Elecciones municipales en las siguientes comunas:

• Santiago	503	4,4%
• Puente Alto	501	4,4%
• La Florida	483	4,5%
• Valparaíso	468	4,5%
• Viña del Mar	417	4,8%
• Concepción	565	4,1%

Realizada entre 20:00 hrs. del sábado 08 de junio y 20:00 hrs. del domingo 09 de junio de 2024.





Panel
Ciudadano®



MUNICIPAL SANTIAGO

- ▷ Escenario para la elección de alcalde en la comuna de Santiago.

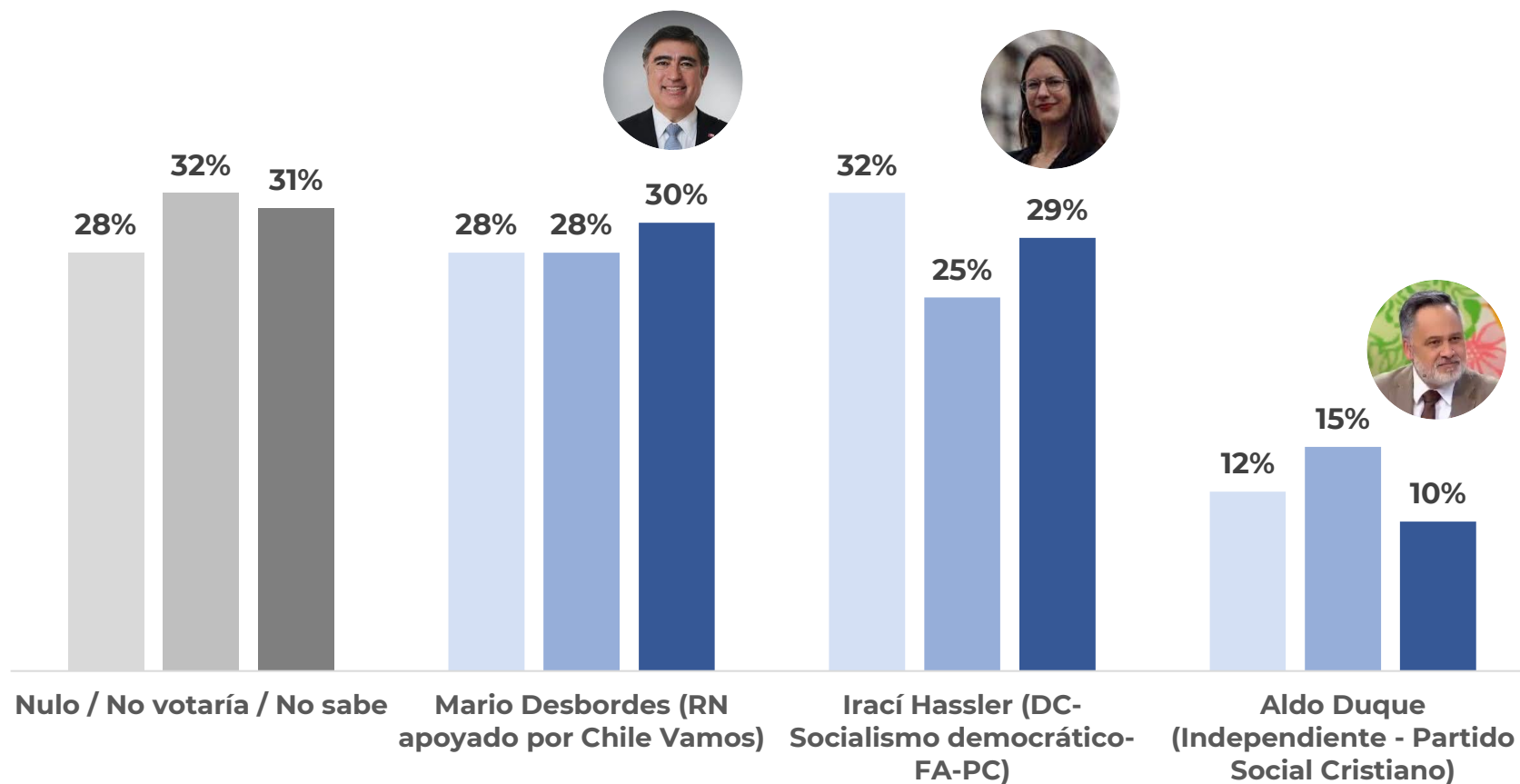
503 casos

4,4%

Margen de error

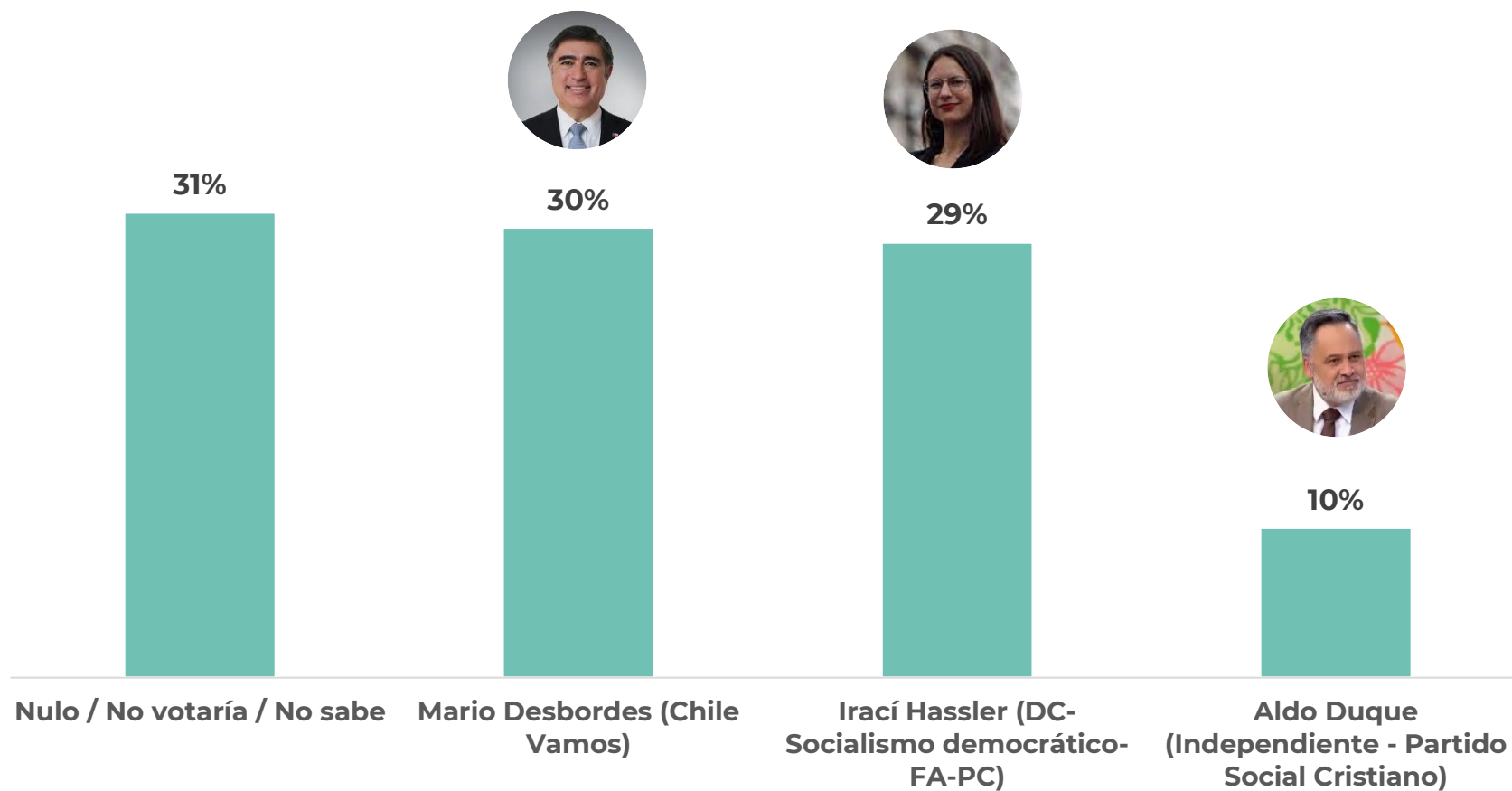
Si la elección de Alcalde de su comuna fuera el próximo domingo y los(as) candidatos(as) fueran los siguientes, ¿por quién votaría usted?

■ 23 abril 2024 ■ 30 mayo 2024 ■ 10 junio 2024



Municipal Santiago

Si la elección de Alcalde de su comuna fuera el próximo domingo y los(as) candidatos(as) fueran los siguientes, ¿por quién votaría usted?



503 casos

Municipal
Santiago



Panel
Ciudadano®



MUNICIPAL PUENTE ALTO

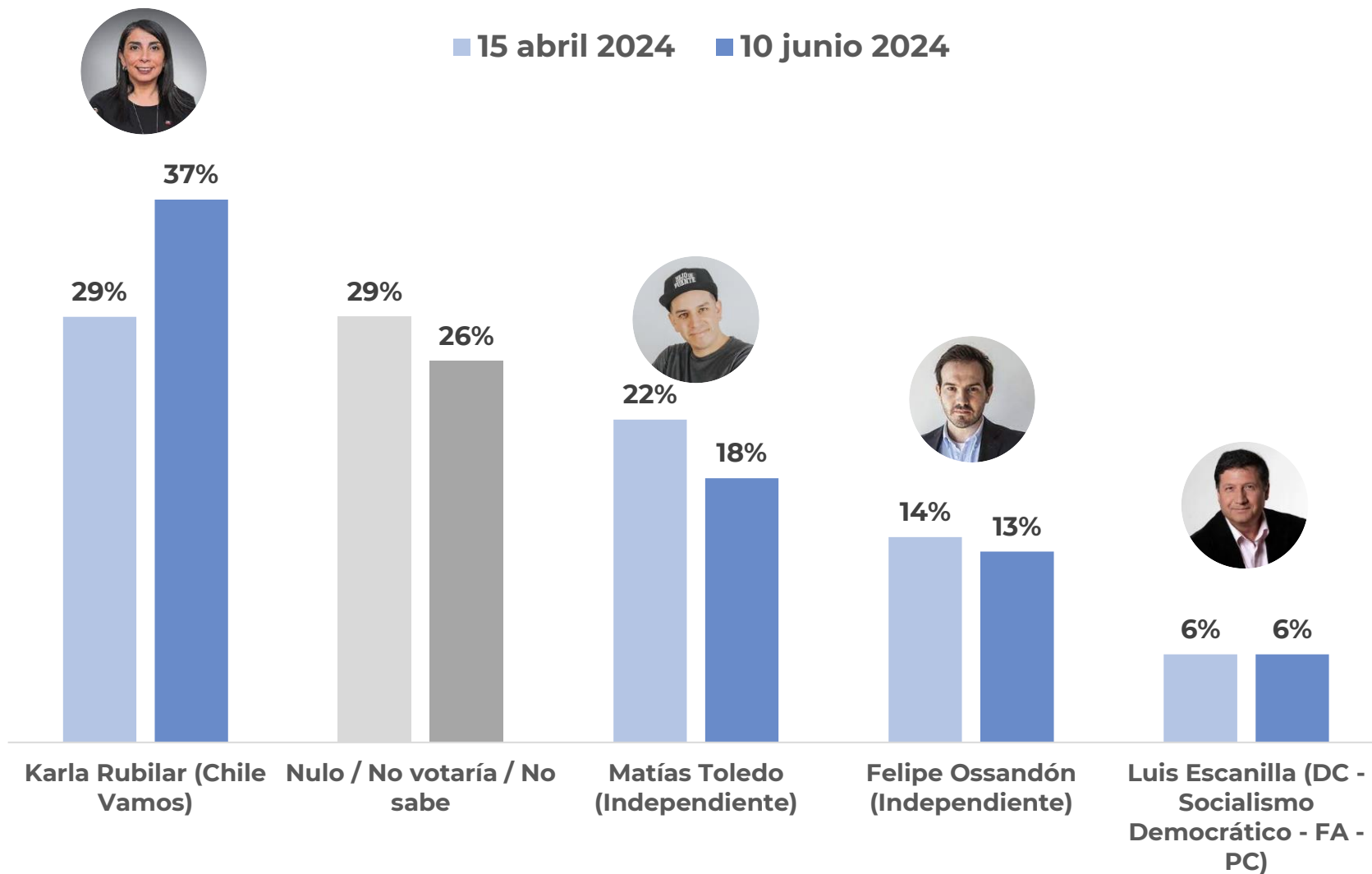
- ▷ Escenario para la elección de alcalde en la comuna de Puente Alto.

501 casos

4,4%

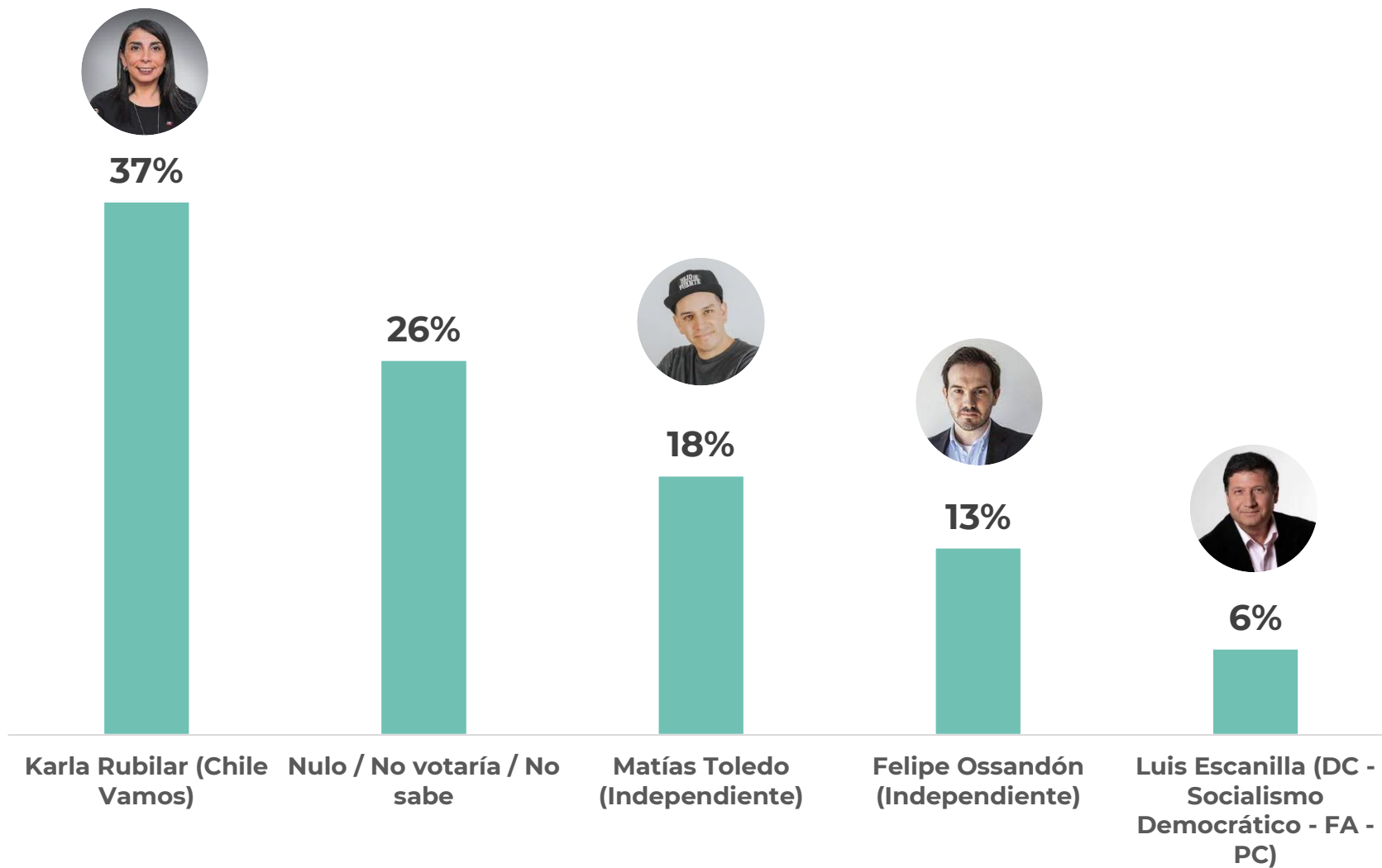
Margen de error

Si la elección de alcalde fuera el próximo domingo y los candidatos fueran los siguientes, ¿por quién votaría usted?



Municipal
Puente Alto

Si la elección de alcalde fuera el próximo domingo y los candidatos fueran los siguientes, ¿por quién votaría usted?



501 casos

Municipal
Puente Alto



Panel
Ciudadano®



MUNICIPAL LA FLORIDA

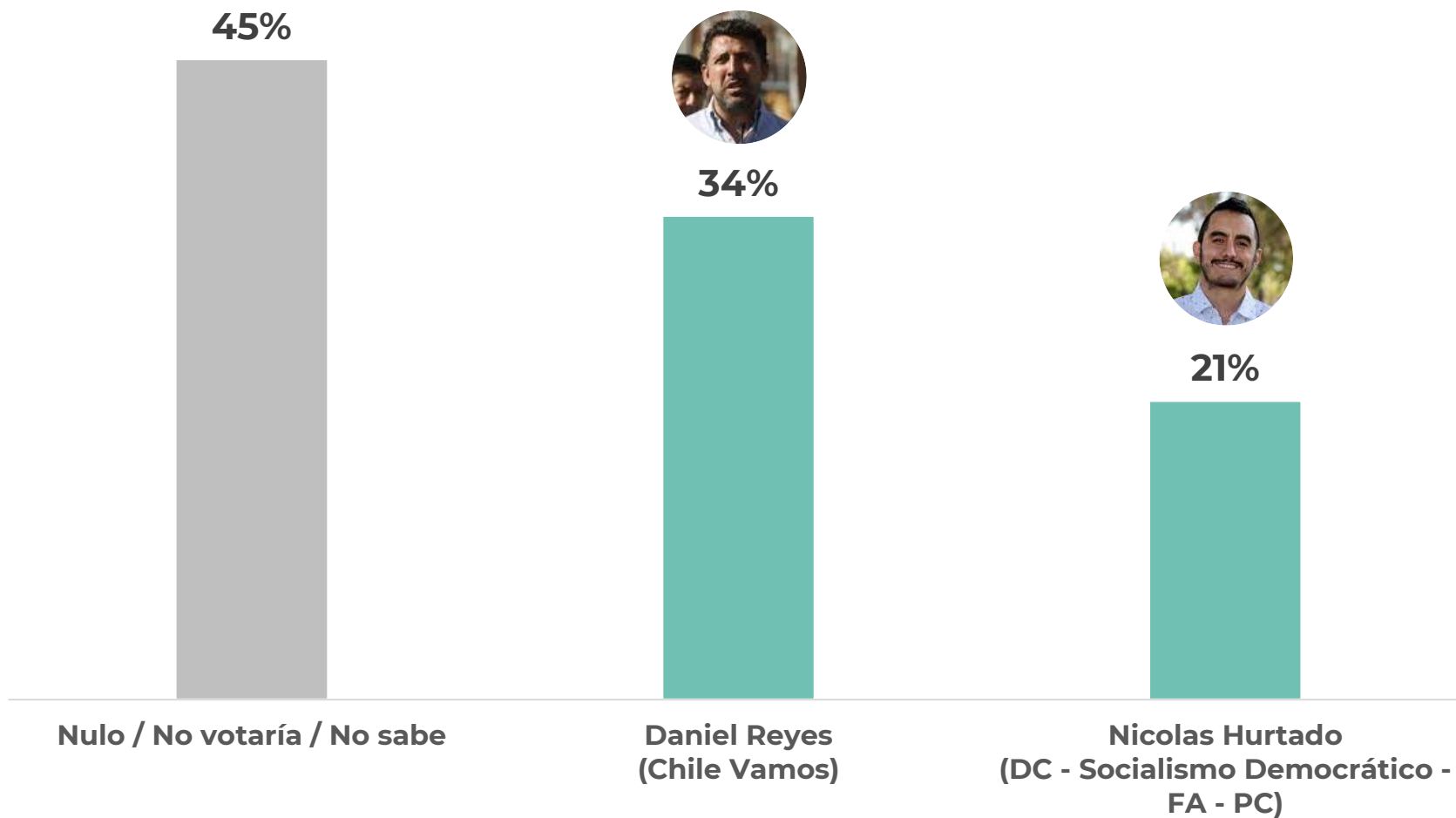
- ▷ Escenario para la elección de alcalde en la comuna de La Florida.

483 casos

4,5%

Margen de error

Si la elección de alcalde fuera el próximo domingo y los candidatos fueran los siguientes, ¿por quién votaría usted?



483 casos

Municipal
La Florida



Panel
Ciudadano®



MUNICIPAL VALPARAÍSO

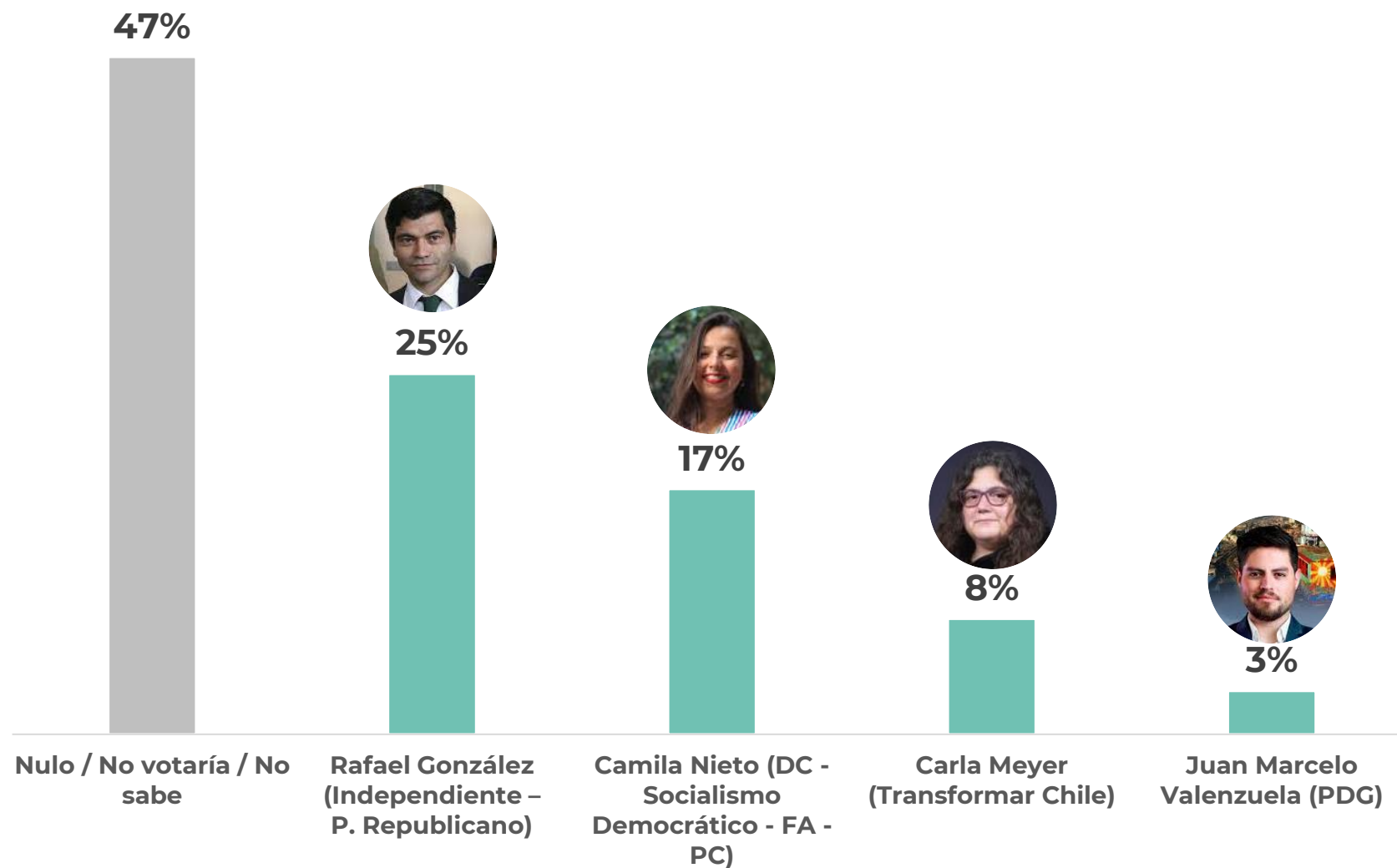
- ▷ Escenario para la elección de alcalde en la comuna de Valparaíso.

468 casos

4,5%

Margen de error

Si la elección de alcalde fuera el próximo domingo y los candidatos fueran los siguientes, ¿por quién votaría usted?



468 casos

Municipal Valparaíso



Panel
Ciudadano®



MUNICIPAL VIÑA DEL MAR

- ▷ Escenario para la elección de alcalde en comuna de Viña del Mar.

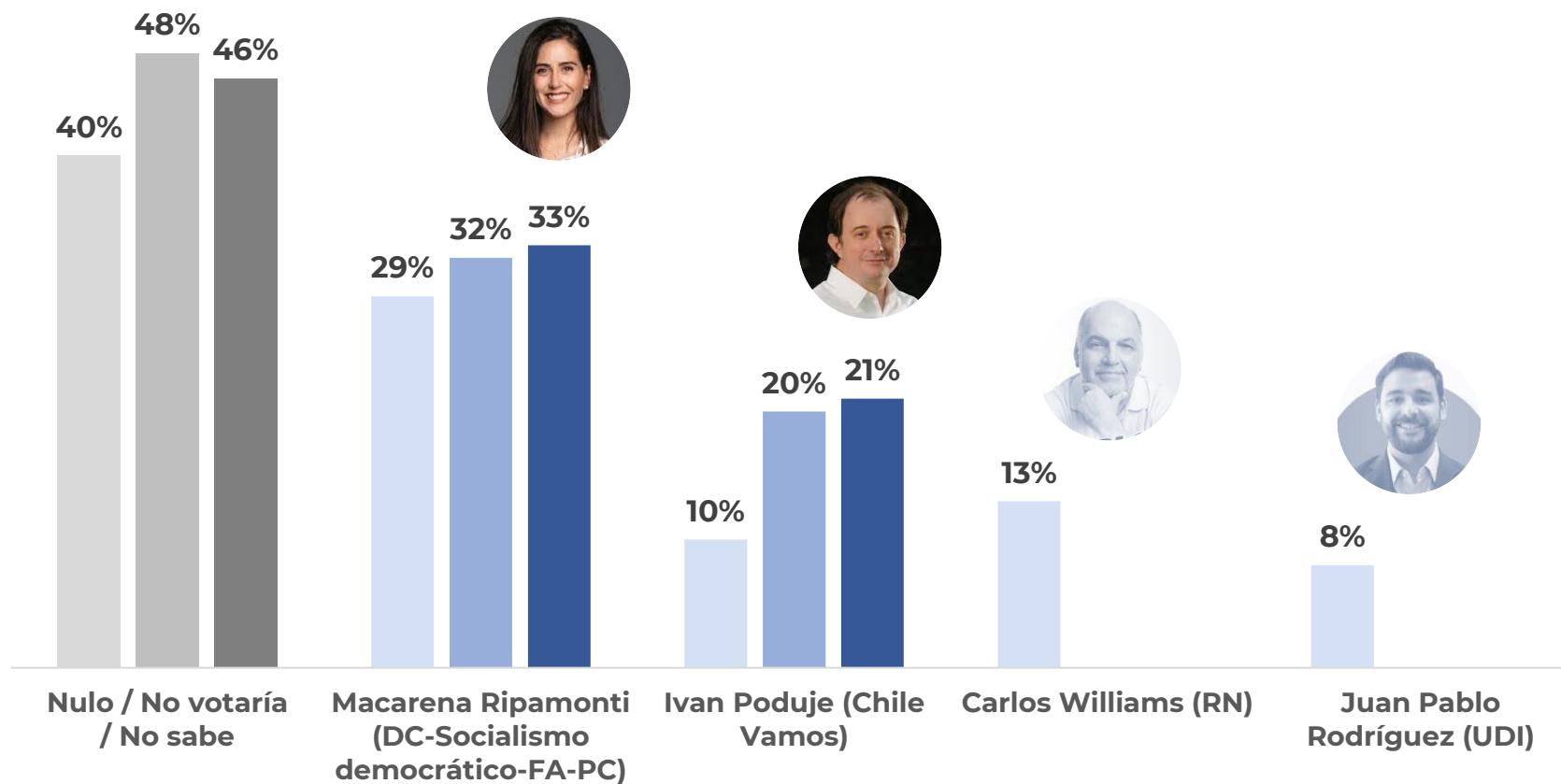
417 casos

4,8%

Margen de error

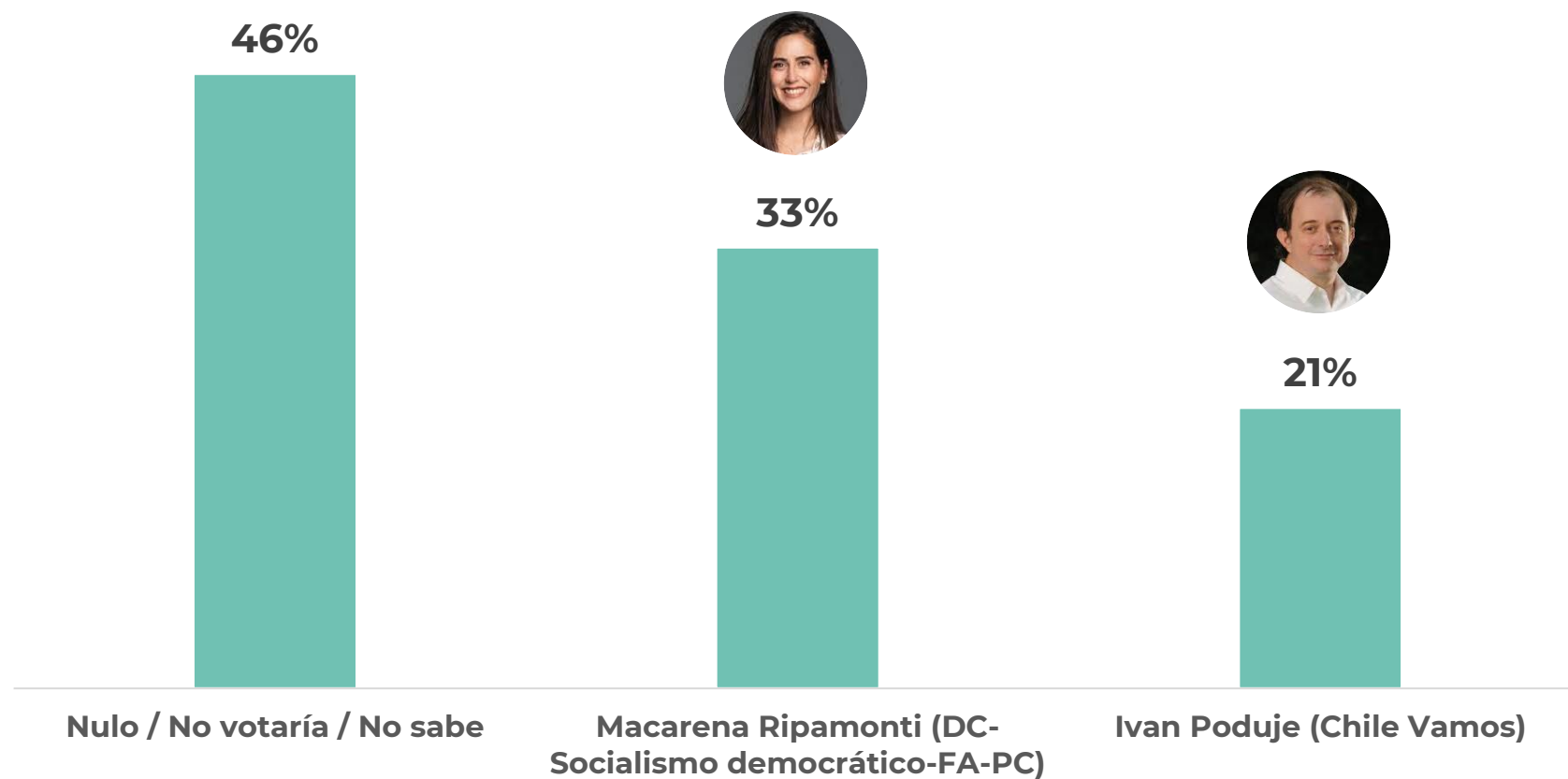
Si la elección de Alcalde de su comuna fuera el próximo domingo y los(as) candidatos(as) fueran los siguientes, ¿por quién votaría usted?

■ 12 abril 2024 ■ 30 mayo 2024 ■ 10 junio 2024



Municipal
Viña del Mar

Si la elección de Alcalde de su comuna fuera el próximo domingo y los(as) candidatos(as) fueran los siguientes, ¿por quién votaría usted?



417 casos

Municipal
Viña del Mar



Panel Ciudadano®



MUNICIPAL CONCEPCIÓN

- ▷ Escenario para la elección de alcalde en la comuna de Concepción.

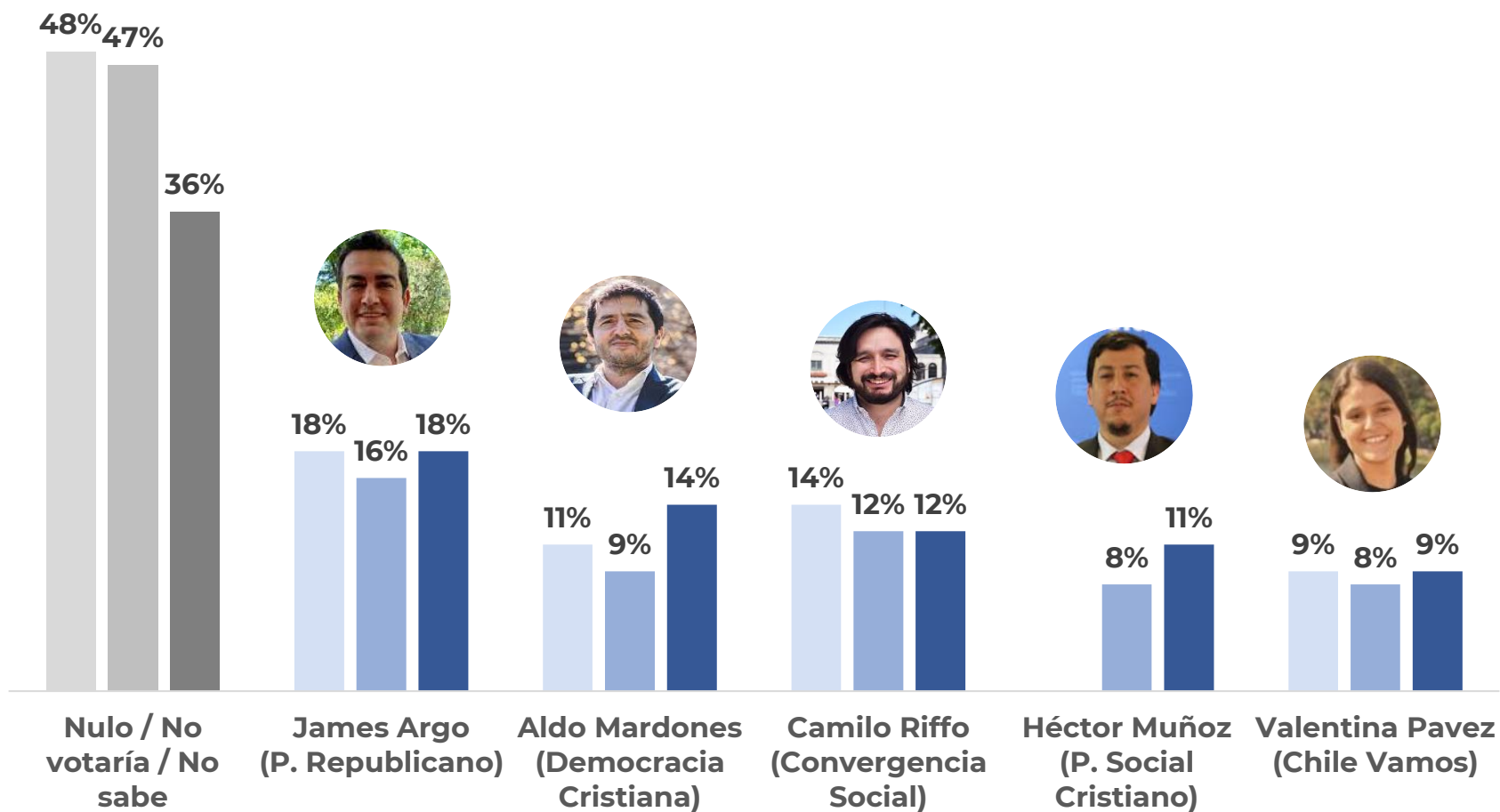
565 casos

4,1%

Margen de error

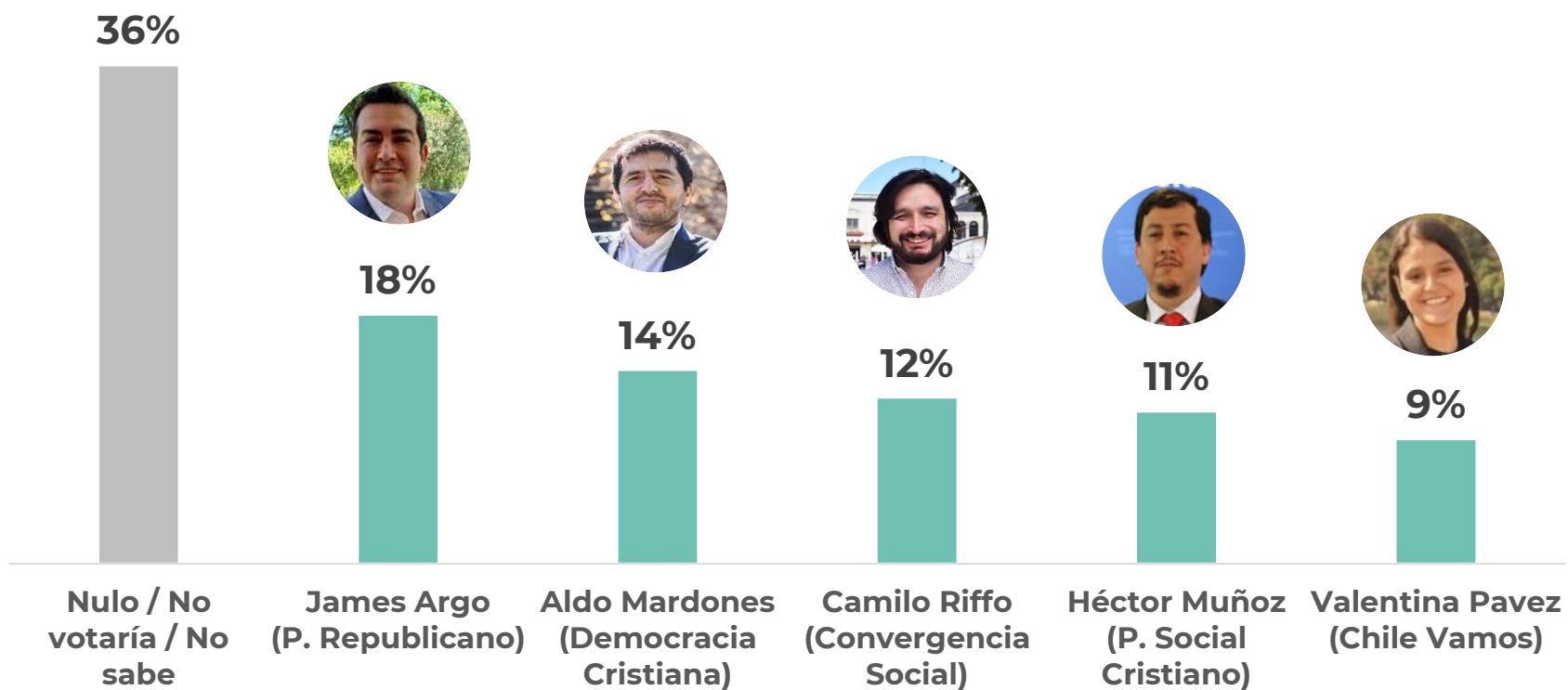
Si la elección de Alcalde de su comuna fuera el próximo domingo y los(as) candidatos(as) fueran los siguientes, ¿por quién votaría usted?

■ 15 abril 2024 ■ 30 mayo 2024 ■ 10 junio 2024




Municipal Concepción

Si la elección de Alcalde de su comuna fuera el próximo domingo y los(as) candidatos(as) fueran los siguientes, ¿por quién votaría usted?



565 casos

Municipal
Concepción



ANEXOS DE ESTUDIO



Ficha técnica paneles

- 3 paneles nacionales de 2000 individuos cada uno, con cobertura de 283 comunas de Chile continental.
- 2 paneles de 1200 panelistas distribuidos en 52 comunas que conforman la Región Metropolitana.
- Metodología considera máxima varianza, un 95% de confianza y 2,8% de margen de error.
- Selección realizada a partir de Muestreo Aleatorio Simple (MAS) prorrateado por cantidad de viviendas por comuna:
 - Selección aleatoria de 500 puntos muestrales del Gran Santiago.
 - Selección aleatoria de viviendas por cada punto muestral.
 - Selección de personas mayores de 18 años residentes en una vivienda.
- Envío de una carta de invitación a todas las viviendas seleccionadas, y posterior visita a cada una.
- A cada residente de vivienda que quiso ser parte del panel se le explicó cómo participar en las encuestas semanales, más una entrevista individual cara a cara con un cuestionario estructurado de 20 preguntas.
- Dichas entrevistas son usadas como línea de segmentación base para nuestros análisis y estudios posteriores.
- **Panel 1 y 2 RM (1200):** entre el 9 de Diciembre de 2015 y el 12 de Mayo de 2016.
- **Panel 3 y 4 Nacional (2000):** entre el 7 de Abril de 2018 y el 28 de Noviembre de 2018.
- **Panel 5 Nacional (2000):** entre el 9 de Diciembre de 2019 y el 14 de Abril 2020



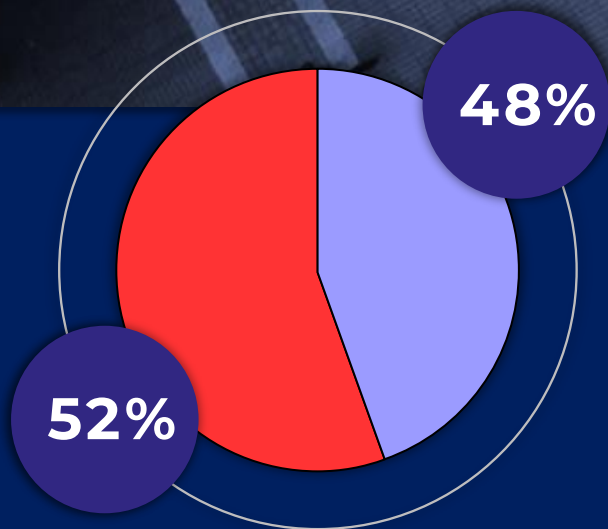
▷ PANELES

▷ TAMAÑO MUESTRAL

▷ LEVANTAMIENTO

▷ RECLUTAMIENTO EN TERRENO

Caracterización paneles

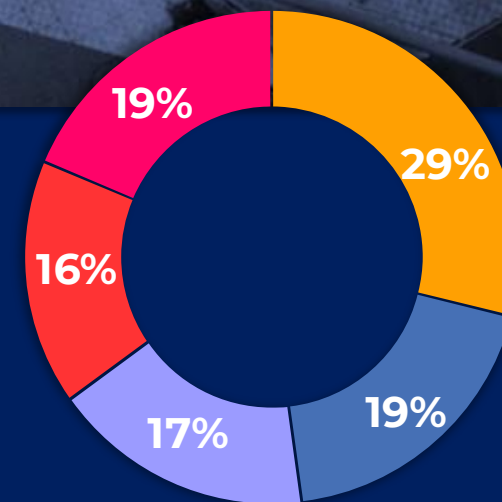


Mujeres



Hombres

NSE	DISTRIBUCIÓN
ABC1	5%
C2	20%
C3	40%
D + E	35%



18-30



31-40



41-50



51-60



61+



Caracterización de los paneles alineada de acuerdo con los resultados de la última ficha Casen y el último Censo oficial



“Combinar la dimensión transversal y temporal de las diversas opiniones, nos permite evidenciar de manera más precisa y confiable los cambios de tendencia, al contar con mayor volumen de información y controlar la heterogeneidad no observada.”

 Panel
Ciudadano®