

Panel
Ciudadano®

Estudio Panel Ciudadano 

Delincuencia y narcotráfico en el país



Medición realizada entre

22:00 hrs. del miércoles 08 de Marzo y
20:00 hrs. del jueves 09 de Marzo 2023



1814 casos

91%

Tasa de Respuesta

Margen de error

2,2%



Ficha Técnica

Encuesta



POBLACIÓN EN ESTUDIO:

- ☒ Hombres y mujeres mayores de 18 años, habitantes en las 16 regiones del país.

TÉCNICA DE RECOLECCIÓN DE DATOS:

- ☒ Encuesta realizada vía Whatsapp y SMS (en caso de panelistas sin smartphone)

MUESTREO:

- ☒ Se utiliza un panel conformado en base a un muestreo probabilístico con selección aleatoria de hogar e individuo. Los panelistas fueron inscritos y entrevistados de forma presencial para su segmentación.
Más información sobre la conformación de nuestro paneles en los anexos.

MUESTRA:

- ☒ **1814** casos. Margen de error de **2,2%** al 95% de confianza.

TASA DE RESPUESTA:

- ☒ **90,7%**, correspondiente a **1814** de los **2000** individuos que conforman nuestro panel consultado.

PONDERACIÓN:

- ☒ Muestra ponderada a nivel de sujetos por zona, género y edad, obteniendo una muestra de representación nacional.

FECHA DE ENCUESTA:

- ☒ Realizada entre las **22:00 hrs. del miércoles 08 de Marzo** y las **20:00 hrs. del jueves 09 de Marzo** 2023.



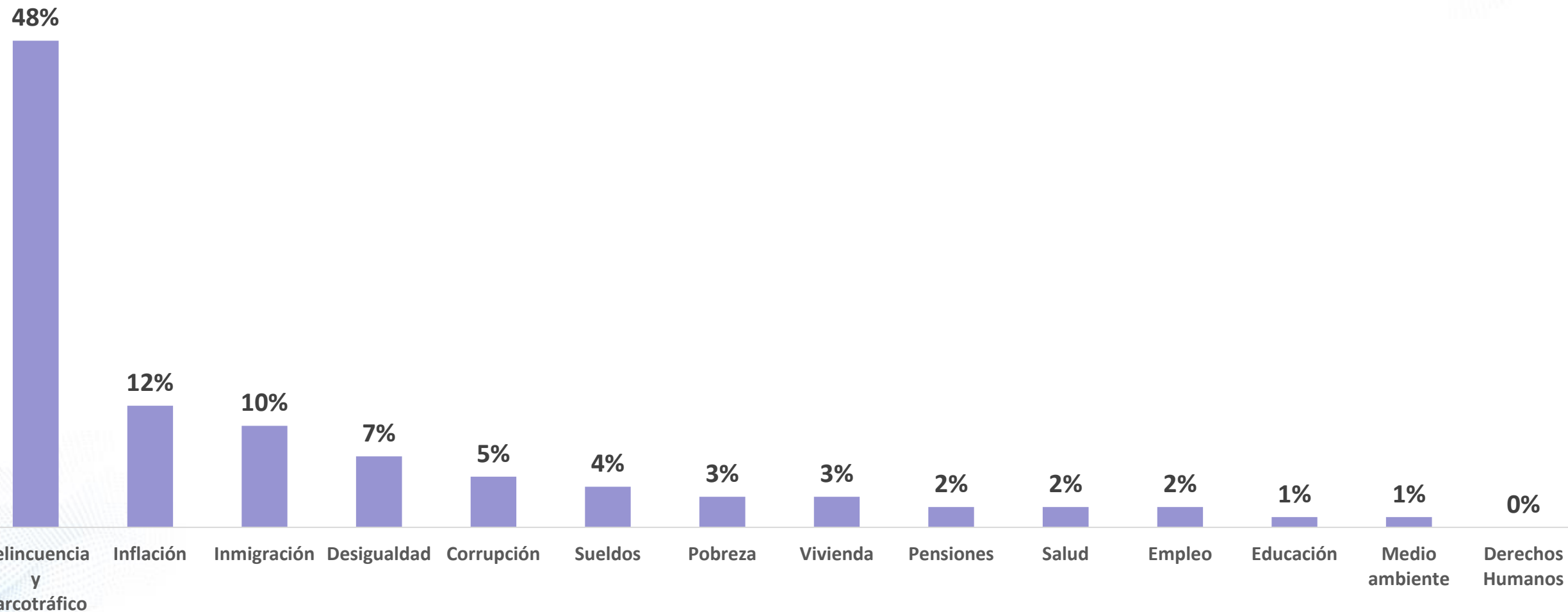
Problema prioritario del país actualmente



Panel
Ciudadano®



Entre los siguientes temas, ¿cuál cree representa el problema más grave que enfrenta Chile actualmente?



Entre los siguientes temas, ¿cuál cree representa el problema más grave que enfrenta Chile actualmente?

	Masculino	Femenino	Total
Delincuencia y narcotráfico	46%	51%	48%
Inflación	10%	13%	12%
Inmigración	11%	9%	10%
Desigualdad	8%	6%	7%
Corrupción	7%	3%	5%
Sueldos	4%	4%	4%
Pobreza	3%	3%	3%
Vivienda	3%	3%	3%
Pensiones	2%	2%	2%
Salud	1%	2%	2%
Empleo	1%	2%	2%
Educación	2%	1%	1%
Medio ambiente	1%	1%	1%
Derechos Humanos	1%	0%	0%

18 - 30	31 - 40	41 - 50	51 - 60	61 y más
34%	39%	53%	59%	66%
16%	22%	5%	8%	6%
7%	11%	14%	11%	7%
10%	4%	7%	5%	6%
5%	5%	6%	5%	5%
7%	5%	3%	2%	1%
5%	3%	3%	1%	2%
4%	5%	2%	0%	2%
2%	1%	2%	4%	3%
2%	2%	2%	2%	1%
3%	2%	1%	1%	1%
2%	0%	2%	1%	0%
2%	1%	0%	0%	0%
1%	0%	0%	1%	0%



La delincuencia y su percepción en el país

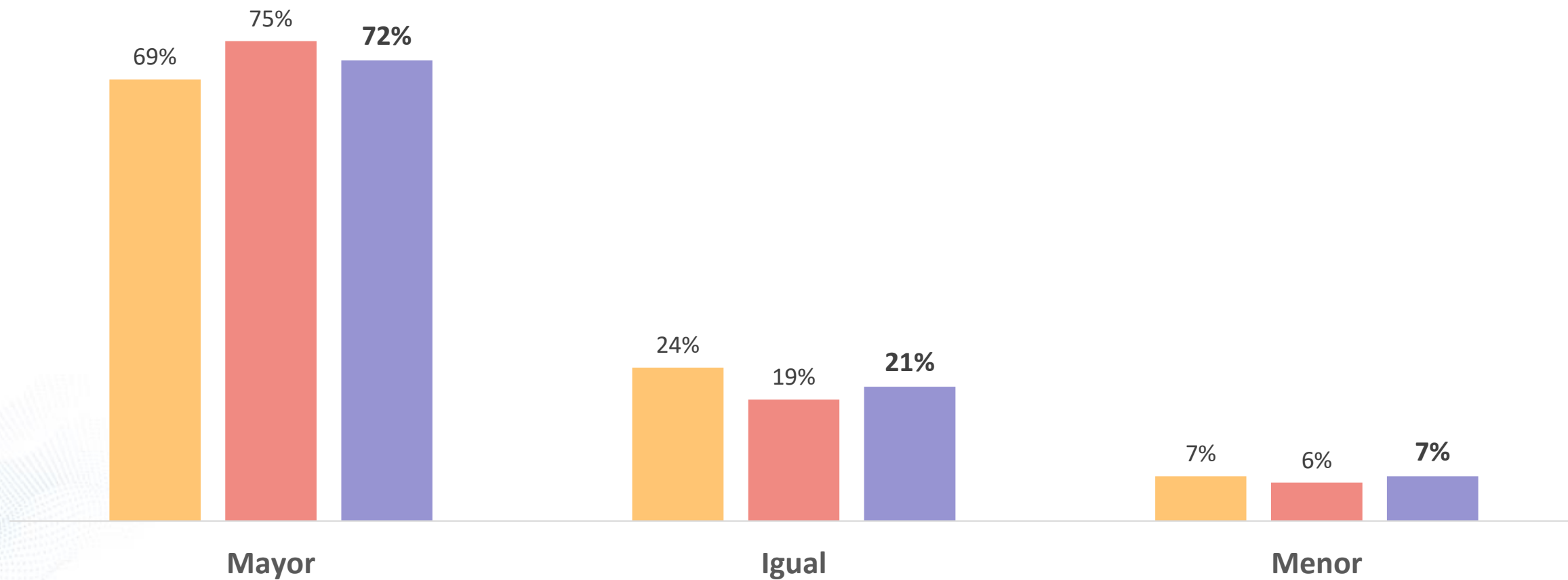


Panel
Ciudadano®



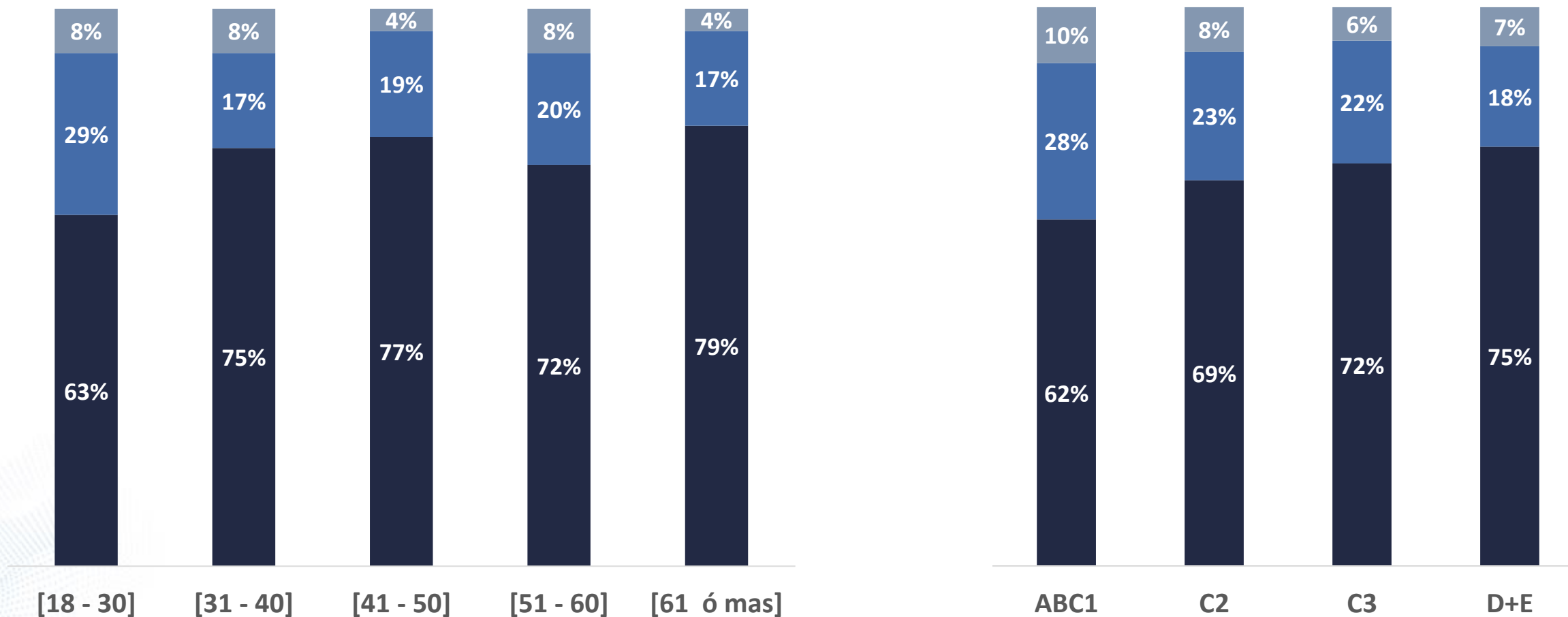
¿Usted diría que la cantidad de delitos en su comuna es mayor, igual o menor que hace 12 meses atrás?

MASCULINO FEMENINO TOTAL

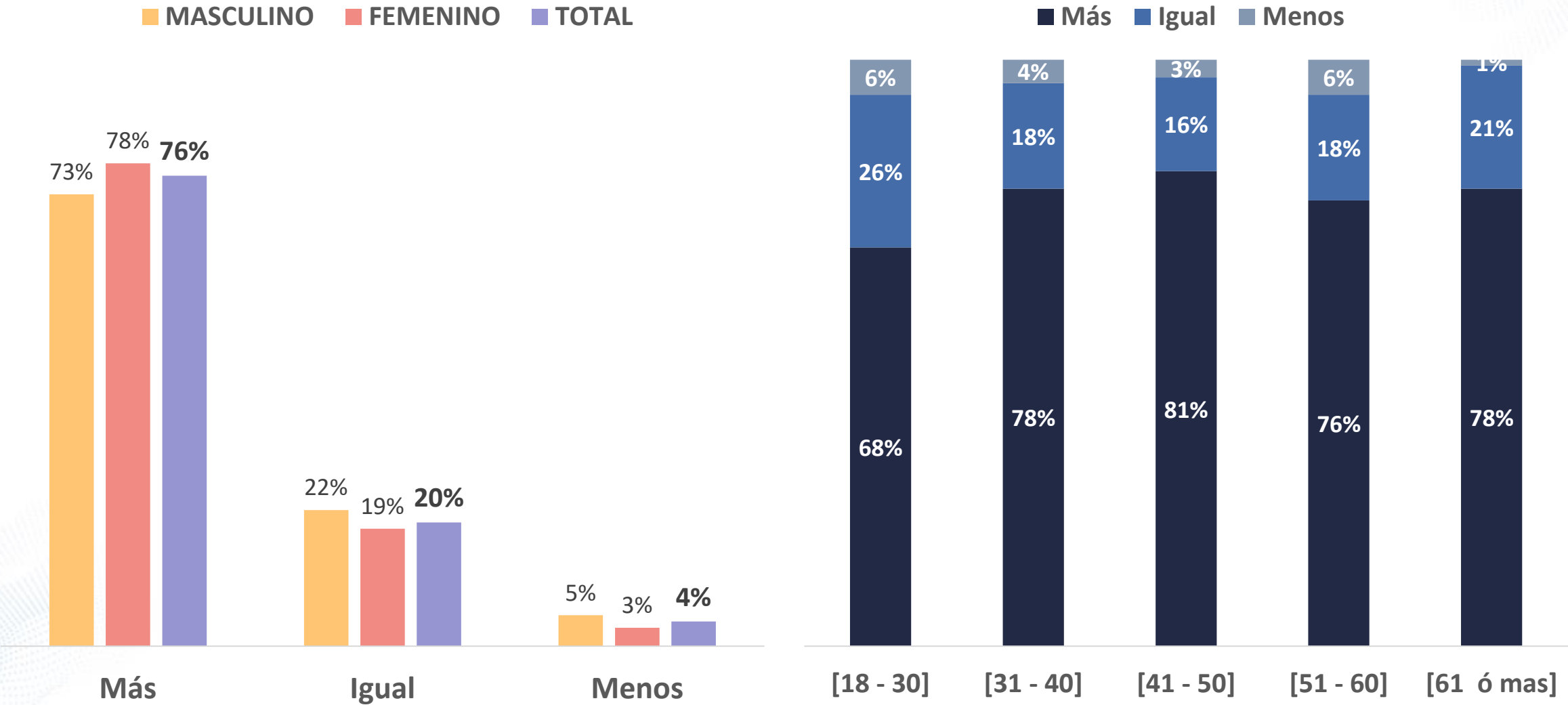


¿Usted diría que la cantidad de delitos en su comuna es mayor, igual o menor que hace 12 meses atrás?

■ Mayor ■ Igual ■ Menor

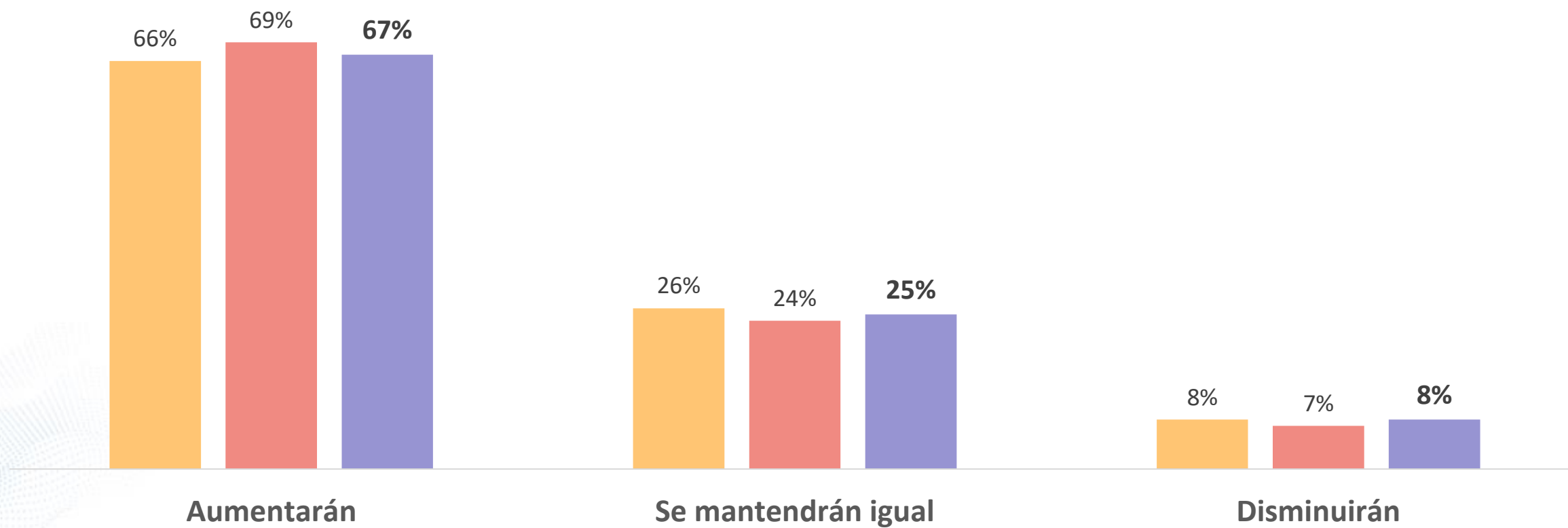


¿Usted diría que los delitos en su comuna son hoy más violentos, igual o menos violentos que hace 12 meses atrás?



¿Usted cree que, en los próximos 12 meses, los delitos en su comuna aumentarán, se mantendrán igual o disminuirán?

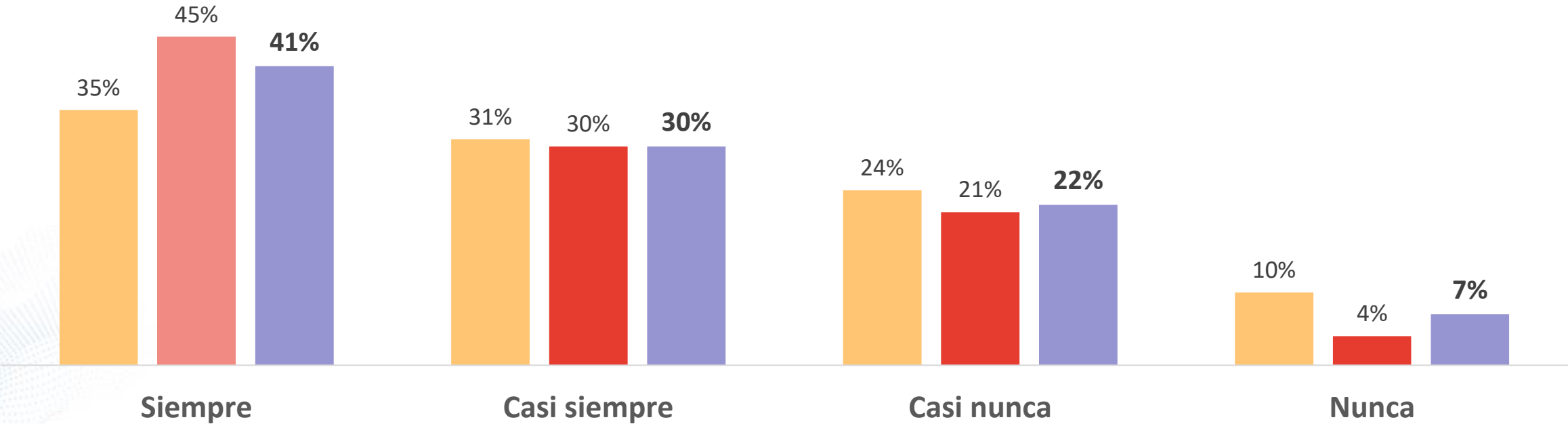
MASCULINO FEMENINO TOTAL



Nos gustaría saber en cuáles de las siguientes circunstancias, Usted siente temor de ser asaltado o robado y con qué frecuencia:

Cuando sale de su casa al trabajo, estudio, u otra actividad

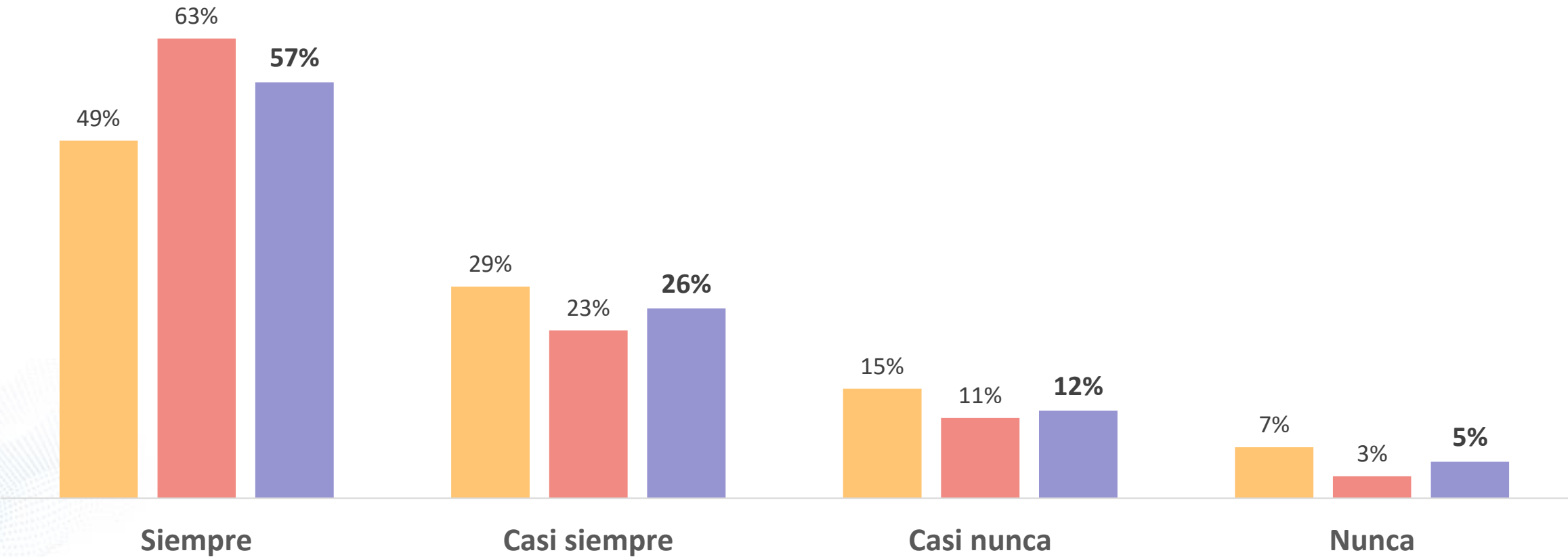
MASCULINO FEMENINO TOTAL



Nos gustaría saber en cuáles de las siguientes circunstancias, Usted siente temor de ser asaltado o robado y con qué frecuencia:

Cuando vuelve al anochecer a su casa

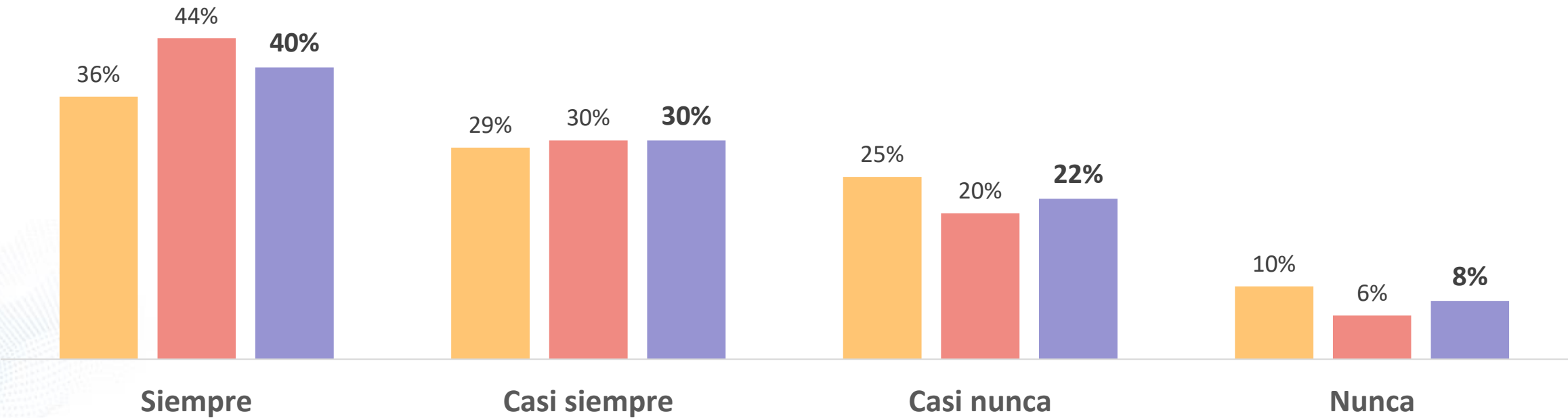
MASCULINO FEMENINO TOTAL



Nos gustaría saber en cuáles de las siguientes circunstancias, Usted siente temor de ser asaltado o robado y con qué frecuencia:

Al caminar solo por su barrio

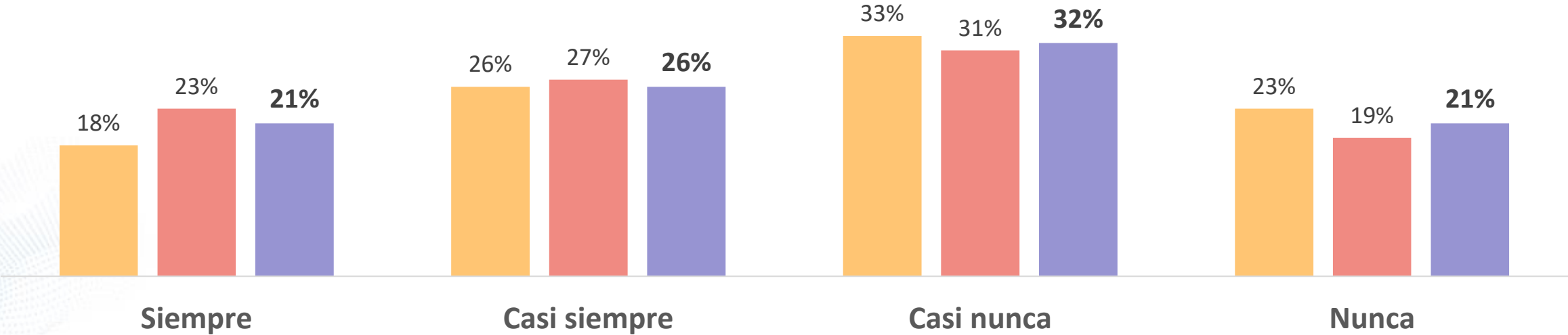
MASCULINO FEMENINO TOTAL



Nos gustaría saber en cuáles de las siguientes circunstancias, Usted siente temor de ser asaltado o robado y con qué frecuencia:

Dentro de su casa en las noches

MASCULINO FEMENINO TOTAL





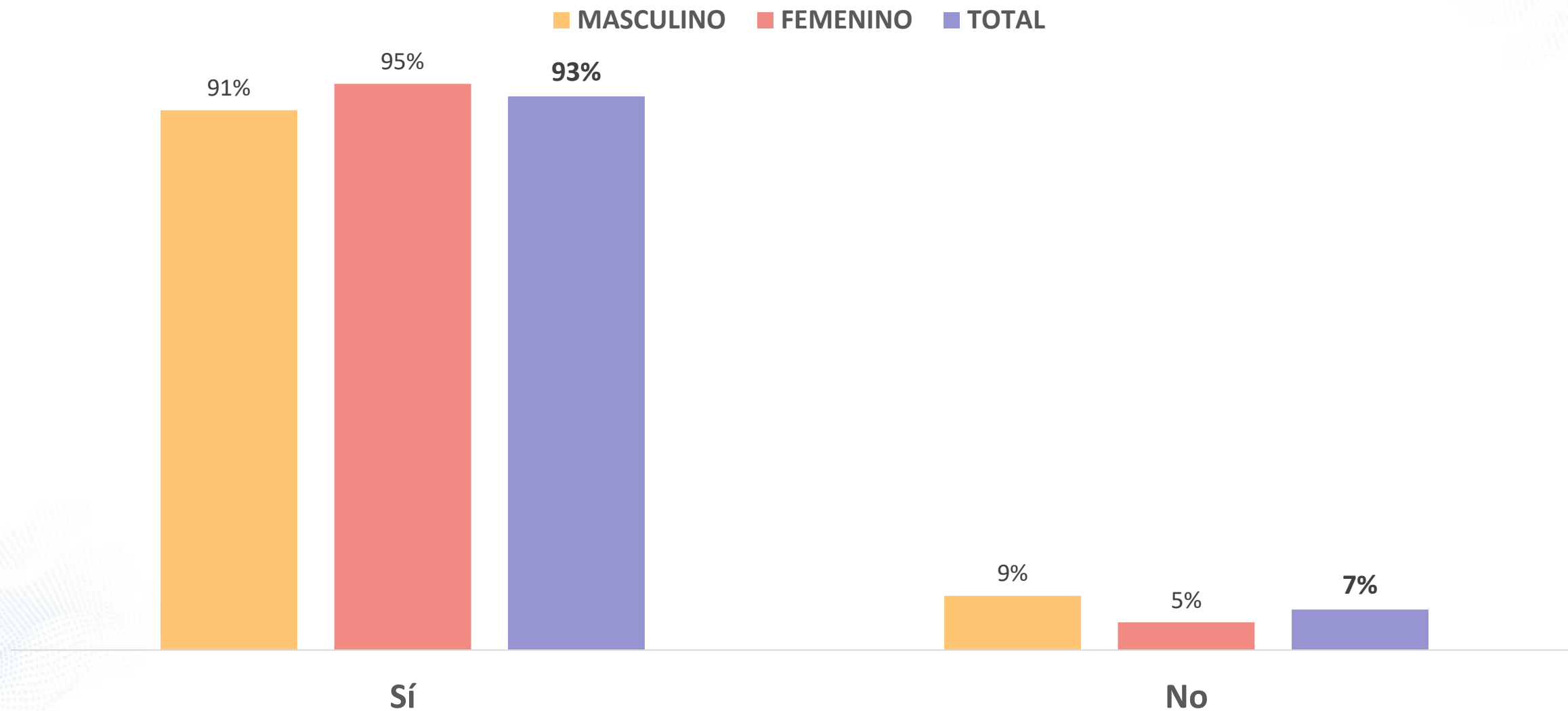
Amenaza del narcotráfico para el futuro del país



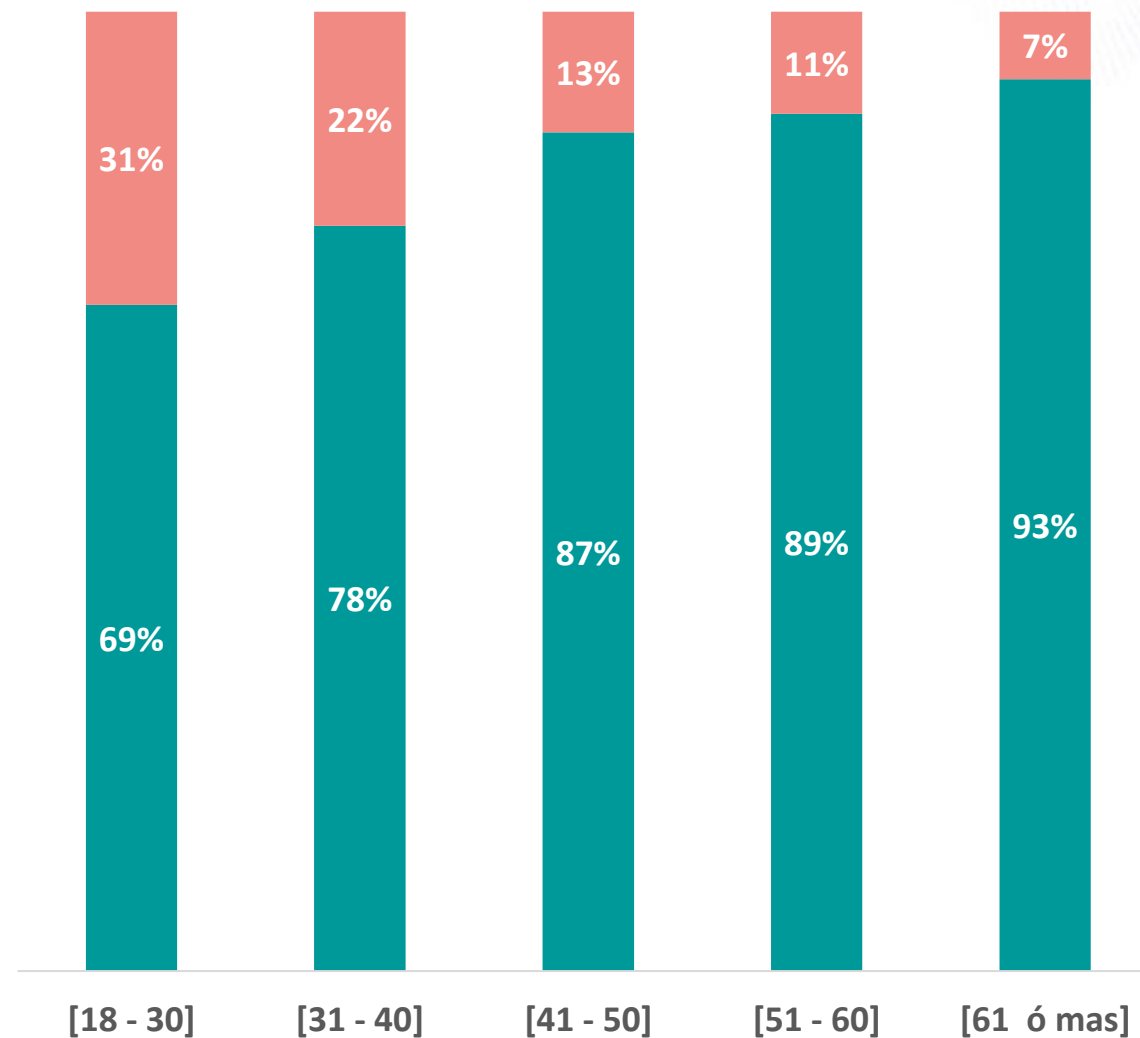
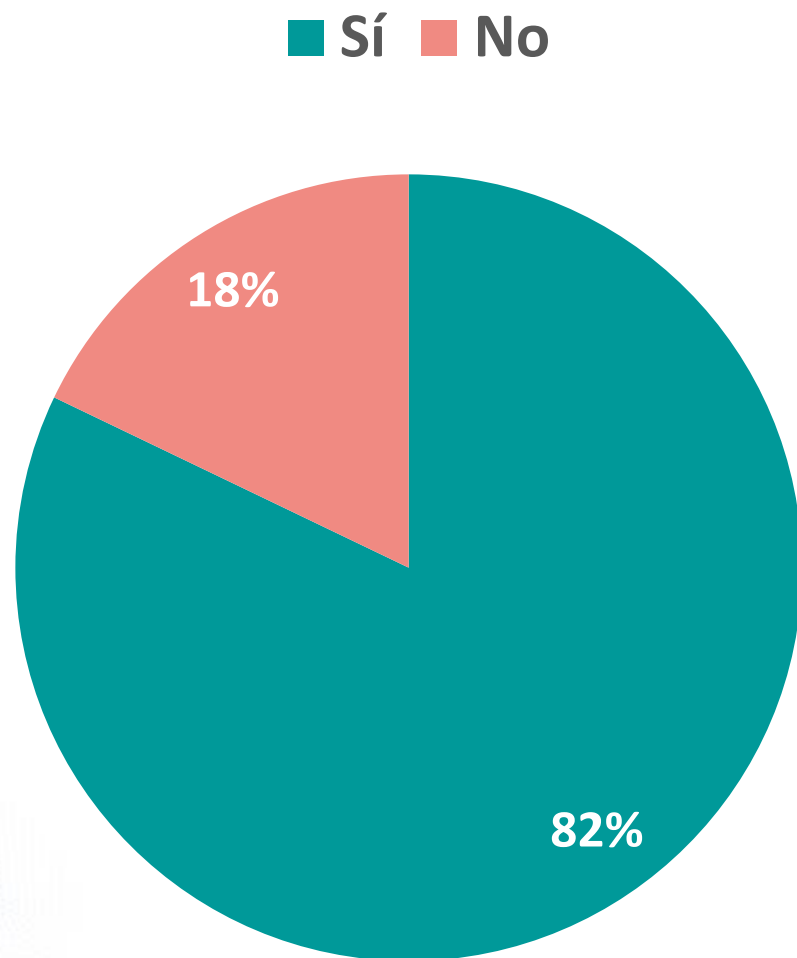
Panel
Ciudadano®



¿Cree usted que el Narcotráfico es una amenaza grave para el futuro de Chile?

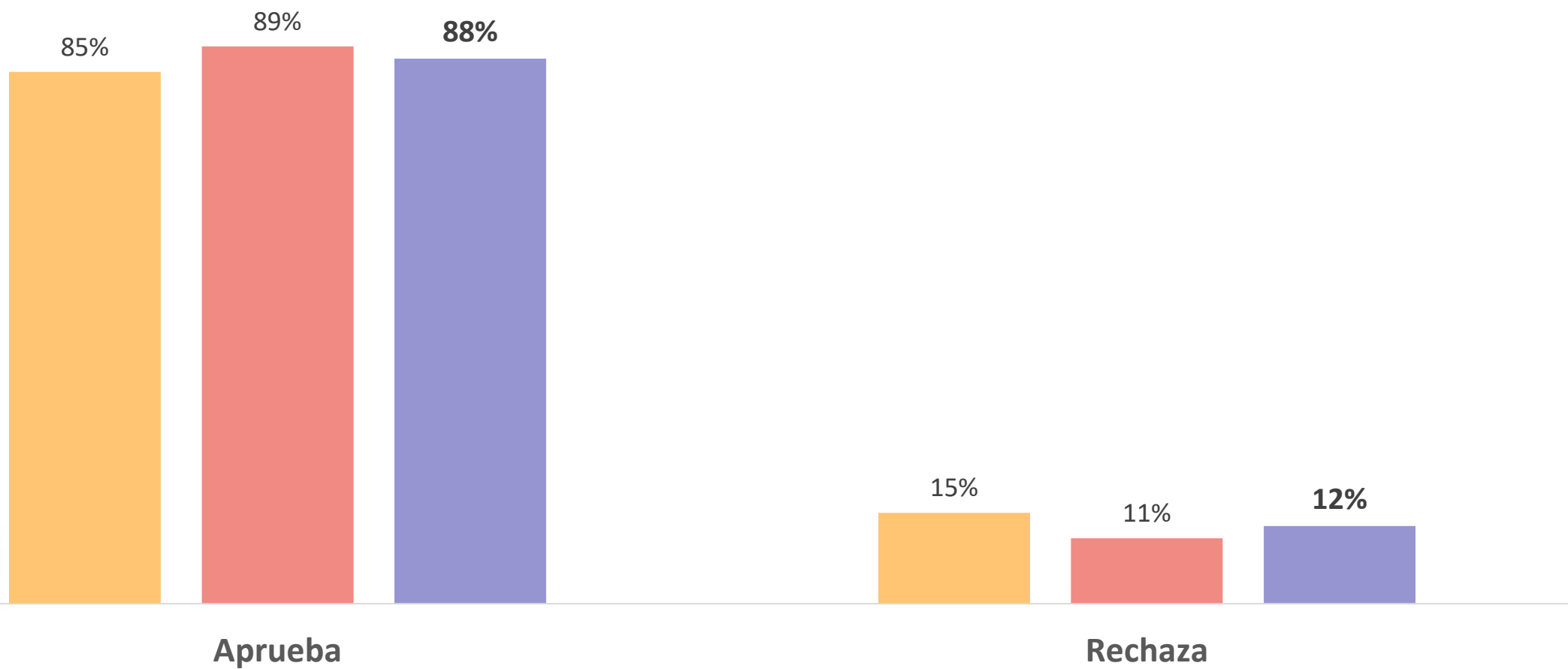


¿Ha sabido de la demolición de viviendas narcos en La Florida?



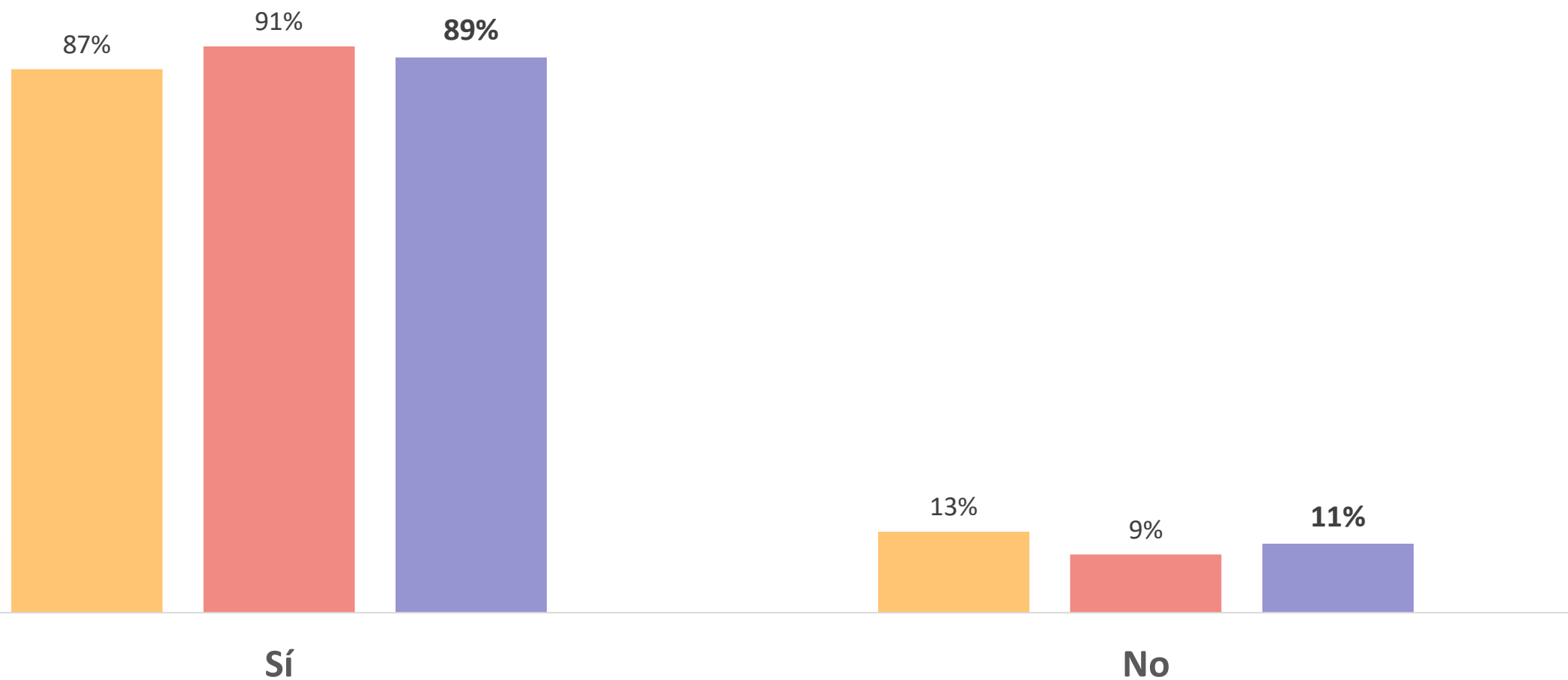
¿Usted aprueba o rechaza la demolición de vivienda que se han realizado en La Florida?

MASCULINO FEMENINO TOTAL



¿Usted aprobaría que en su barrio se demoliera una vivienda narco?

MASCULINO FEMENINO TOTAL





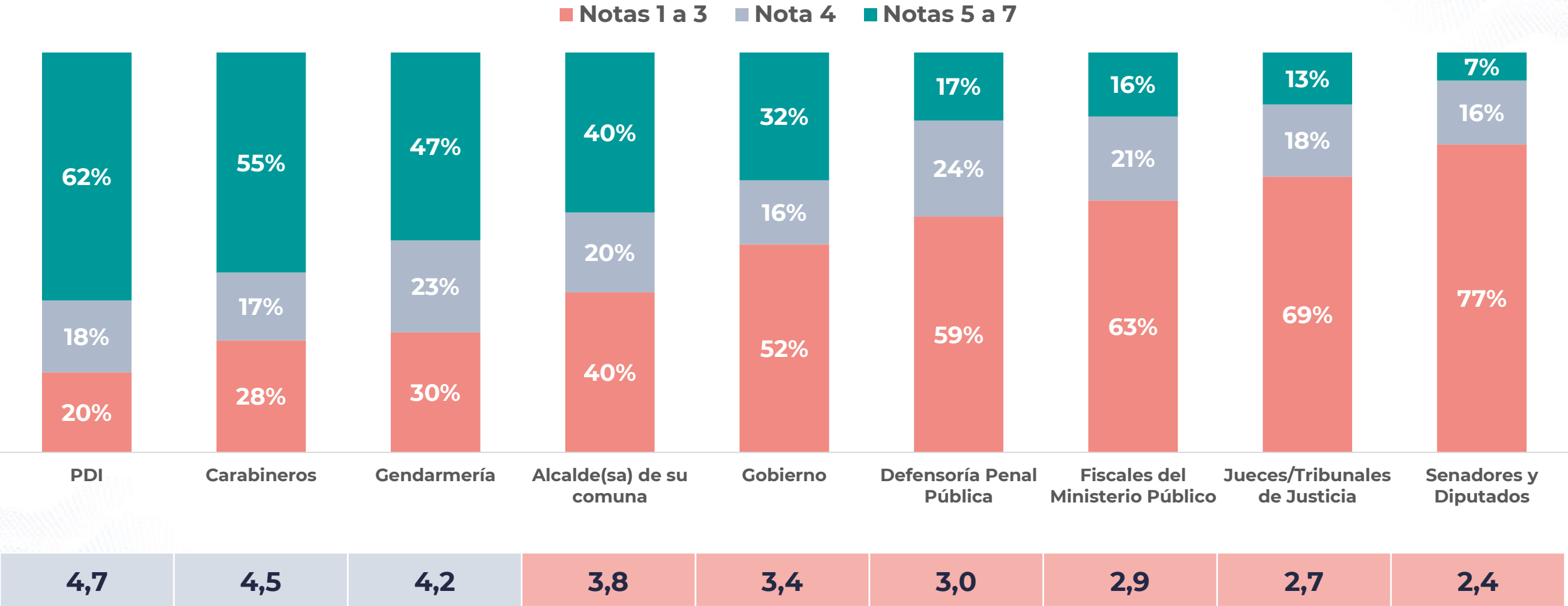
Instituciones del país en seguridad pública



Panel
Ciudadano®



¿Qué nota de 1 a 7 le pondría usted al desempeño de estos organismos/instituciones en el tema de seguridad pública?



Promedio ponderado de instituciones

¿Qué nota de 1 a 7 le pondría usted al desempeño de estos organismos/instituciones en el tema de seguridad pública?

NOTA	PDI	Carabineros	Gendarmería	Alcalde(sa) de su comuna	Gobierno	Defensoría Penal Pública	Fiscales del Ministerio Público	Jueces/ Tribunales de Justicia	Senadores y Diputados
1	6%	11%	11%	18%	28%	24%	28%	33%	38%
2	5%	6%	7%	8%	11%	15%	14%	17%	20%
3	9%	11%	12%	14%	13%	20%	21%	19%	19%
4	18%	17%	23%	20%	16%	24%	21%	18%	16%
5	27%	21%	25%	21%	15%	12%	13%	10%	5%
6	22%	18%	15%	11%	10%	3%	2%	2%	1%
7	13%	16%	7%	8%	7%	2%	1%	1%	1%

ANEXOS

DE ESTUDIO





Ficha técnica

Paneles

PANELES:

- ✓ Contamos con cinco paneles fijos. La tasa de respuesta semanal entre los mismos individuos es de 85% promedio.
- ✓ Tres paneles nacionales (uno de 2.000 y dos de 1.200 panelistas) y dos paneles de la Región Metropolitana (ambos con 1.200 panelistas).
- ✓ **Muestreo:** Metodología considera máxima varianza, un 95% de confianza y 3% de margen de error.
 - Selección realizada a partir de Muestreo Aleatorio Simple (MAS) prorrateado por cantidad de viviendas por comuna:
 - Selección aleatoria de puntos muestrales.
 - Selección aleatoria de viviendas por cada punto muestral.
 - Selección de personas mayores de 18 años residentes en una vivienda.

LEVANTAMIENTO:

- ✓ Envío de una carta de invitación a todas las viviendas seleccionadas, y posterior visita a cada una de éstas.
- ✓ A cada residente de la vivienda que quiso ser parte del panel, se le explicó cómo participar en las encuestas semanales y se le realizó una entrevista individual cara a cara con un cuestionario estructurado de 20 preguntas.
- ✓ Dichas entrevistas son usadas como línea de segmentación base para nuestros análisis y estudios posteriores.

RECLUTAMIENTO EN TERRENO:

- ✓ **Panel 1 y 2 RM (1200):** entre el 9 de Diciembre de 2015 y el 12 de Mayo de 2016.
- ✓ **Panel 3 y 4 Nacional (1200):** entre el 7 de Abril de 2018 y el 28 de Noviembre de 2018.
- ✓ **Panel 5 Nacional (2000):** entre el 9 de Diciembre de 2019 y el 14 de Abril 2020


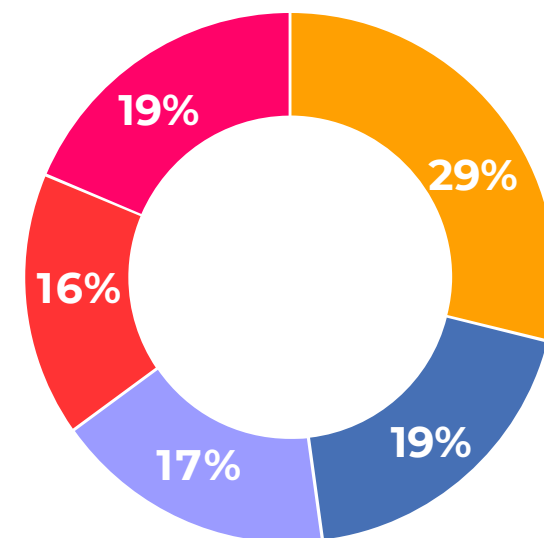
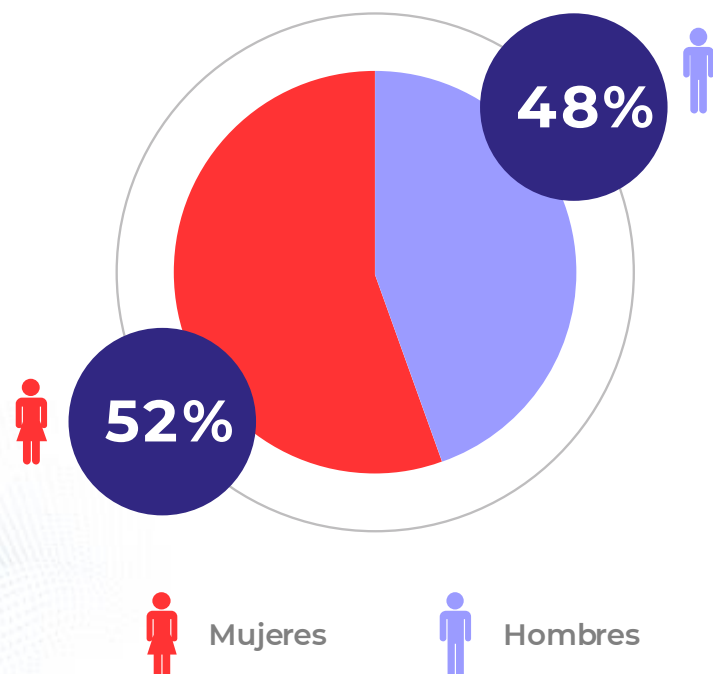


Caracterización

Paneles

NIVEL SOCIOECONÓMICO

NSE	DISTRIBUCIÓN
ABC1	5%
C2	20%
C3	40%
D + E	35%



“Combinar la dimensión transversal y temporal de las diversas opiniones, nos permite evidenciar de manera más precisa y confiable los cambios de tendencia, al contar con mayor volumen de información y controlar la heterogeneidad no observada.”

