

## Vacunación contra influenza y atenciones respiratorias en adultos mayores

### Evolución 2024-2025

El presente informe, elaborado conjuntamente por CIPS (UDD) y CIPEM (UDD - Los Héroes), tiene como objetivo analizar la campaña de vacunación contra la influenza en personas mayores durante el año 2025, comparándola con el año anterior. Además de evaluar la situación actual de atenciones médicas en servicios de urgencia por causas respiratorias en personas mayores hasta la semana epidemiológica número 27<sup>1</sup>.

#### Resumen Ejecutivo

- **Al cierre de la semana epidemiológica número 27, la cobertura de vacunación de las personas mayores (60 años o más) en 2025 fue del 60,9% (2.428.816 vacunados), inferior al 64,6% (2.493.975 vacunados) registrado en 2024. Esta diferencia representa una disminución de 65.159 personas mayores vacunadas, equivalente a una caída del 2,6%.**
- **Las personas mayores representaron un 9,6% (263.610 casos) de las atenciones por urgencias respiratorias en 2024, mientras que en 2025 esta proporción aumentó al 11,4% (286.678 casos). Lo que representa un aumento de un 8,8% (23.068) en el número de atenciones de urgencias para 2025.**
- **Respecto a atenciones por influenza, en 2024 las personas mayores representaron un 6,1%, lo que aumentó al 8,5% en 2025.**

La campaña de vacunación contra la influenza en personas mayores comenzó este 2025 con mejores cifras iniciales comparadas al año anterior. Sin embargo, a medida que avanzaron las semanas, el ritmo de vacunación disminuyó, resultando en que al cierre de la semana epidemiológica número 27, el porcentaje de vacunados fuera menor que 2024.

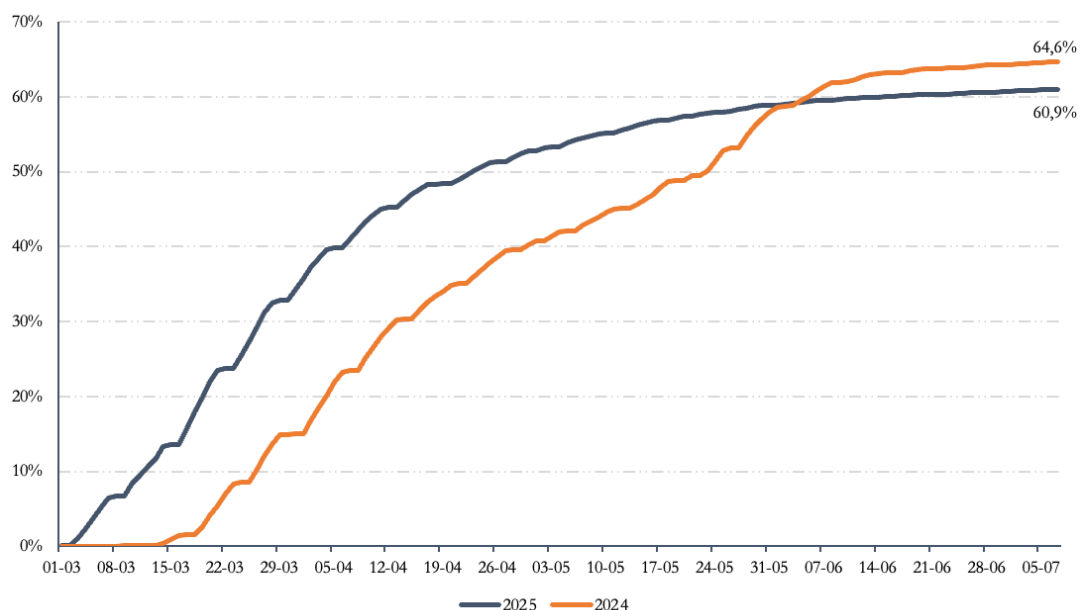
Hasta la semana 27 del 2025, se alcanzó un 60,9% de cobertura, correspondiente a 2.428.816 personas mayores vacunadas. En comparación, en la misma fecha del año 2024, la cobertura fue del 64,6%, con 2.493.975 vacunados. Esto representa una disminución de 65.159 personas mayores vacunadas, equivalentes a una caída del 2,6%.

Al observar los datos diarios, se evidencia claramente que, durante marzo del 2025, la campaña avanzó rápidamente, llegando a un 20% de cobertura el día 19, mientras que en 2024 a esa fecha solo se había alcanzado un 2,7%. No obstante, desde finales de abril y durante mayo y junio, el ritmo de vacunación en 2025 desaceleró significativamente respecto al año anterior.

---

<sup>1</sup> La semana epidemiológica número 27 corresponde hasta el 5 de julio en el año 2025 y hasta el 6 de julio en el año 2024.

Gráfico 1. Proporción de vacunación diaria contra influenza en personas de 60 años o más. (Desde la primera semana epidemiológica hasta la semana 27 de cada año)



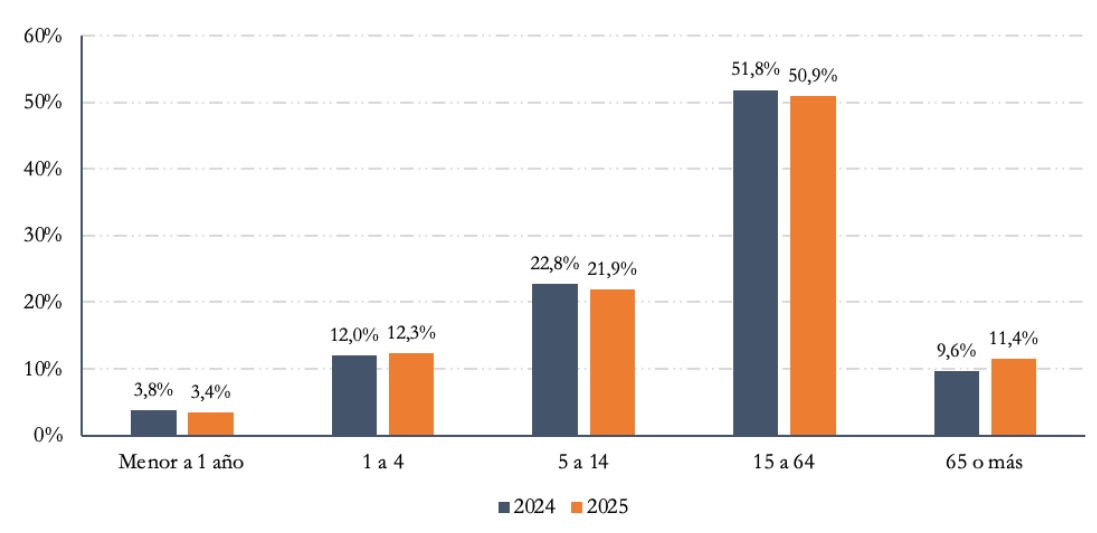
Con base en los datos proporcionados por el Ministerio de Salud, se analizaron las atenciones por urgencia respiratoria<sup>2</sup> desde primera semana epidemiológica hasta la 27 para el año 2024 y 2025.

Para la semana 27 del año 2024 las personas mayores representaron el 9,6% (263.610) de las atenciones de urgencias respiratorias en 2024. Para la misma semana del año 2025 esta proporción aumento a un 11,4% (286.678), lo que representa un aumento de un 8,8% (23.068) en el número de atenciones de urgencias para 2025. El gráfico 2 muestra cómo todos los grupos etarios registraron una disminución en las atenciones por urgencia respiratoria, excepto el grupo de personas mayores de 65 años, que evidenció un incremento.

Cabe destacar que en las semanas posteriores del año 2024 se registraron 295.238 atenciones adicionales por causas respiratorias en personas mayores, lo que representó el 52,8% del total anual de atenciones respiratorias de urgencia en este grupo. Esto resalta la importancia de mantener y fortalecer los esfuerzos de vacunación e inmunización durante todo el año, ya que una parte significativa de las atenciones se concentra en la segunda mitad del período anual.

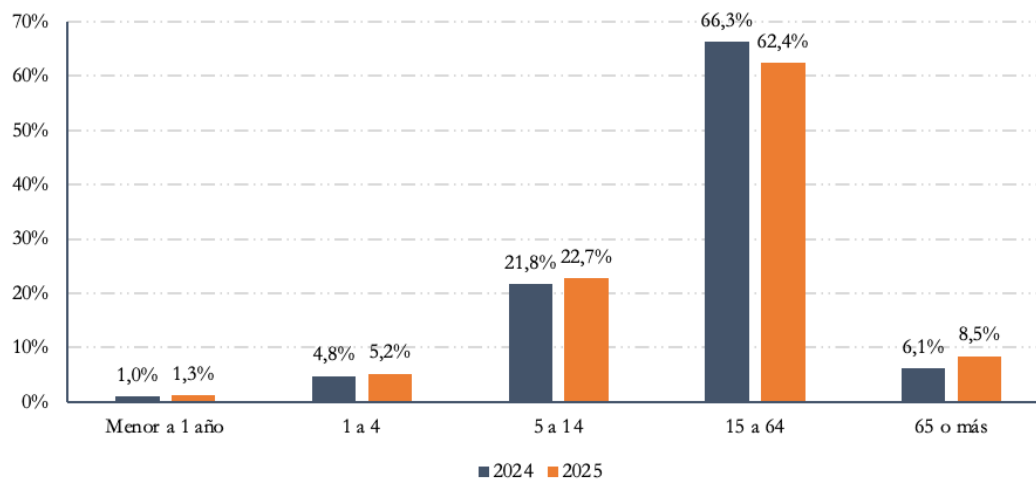
<sup>2</sup> Las cifras reportadas corresponden a atenciones de urgencia, no a número de personas atendidas. Es decir, una misma persona puede haber sido registrada en más de una oportunidad si tuvo múltiples atenciones durante el período analizado.

Gráfico 2. Distribución de atenciones por urgencia respiratoria y grupo etario 2024-2025. (Desde la primera semana epidemiológica hasta la semana 27 de cada año)



Al centrarse específicamente en las atenciones relacionadas por influenza, se observa que hasta la semana 27 del año 2024 las personas mayores representaron el 6,1% del total, con 5.051 casos registrados. Para el mismo periodo del año 2025, esta cifra aumentó al 8,5%, aunque el número absoluto de casos fue levemente inferior, registrando 5.005 casos.

Gráfico 3. Distribución de atenciones por urgencia respiratoria por Influenza y grupo etario 2024-2025. (Desde la primera semana epidemiológica hasta la semana 27 de cada año)



## **Conclusión**

Los resultados de este informe muestran que, pese a un buen inicio, la campaña de vacunación contra la influenza en personas mayores en 2025 alcanzó una cobertura menor que en 2024 al cierre de la semana epidemiológica 27, en un contexto donde aumentaron las atenciones de urgencia por causas respiratorias.

Esto refuerza la relevancia del Plan Nacional de Inmunización como herramienta clave para proteger la salud de las personas mayores, reducir complicaciones y evitar hospitalizaciones. En un país que envejece aceleradamente, fortalecer las estrategias de vacunación para este grupo es esencial no solo para su bienestar, sino también para la sostenibilidad del sistema de salud y el desarrollo social.