

Resultados

Casen 2022

Papanicolaou



Centro de Políticas Públicas
e Innovación en Salud (CIPS)
Facultad de Gobierno

Consideraciones iniciales

Las edades de las mujeres de la muestra que utiliza la encuesta Casen para las preguntas referentes al Papanicolaou va desde los 15 años en adelante.

La política Pública correspondiente al Programa Nacional de Prevención del Cáncer Cervicouterino, establece que las edades para la toma del examen van desde los 25 a los 64 años.

Es por lo anterior que este análisis se dividirá en dos secciones, la primera correspondiente a la descripción de los resultados de la muestra total y una segunda parte enfocada en la población etaria que se encuentra dentro de la política pública.



Centro de Políticas Públicas
e Innovación en Salud (CIPS)
Facultad de Gobierno

Casen 2022

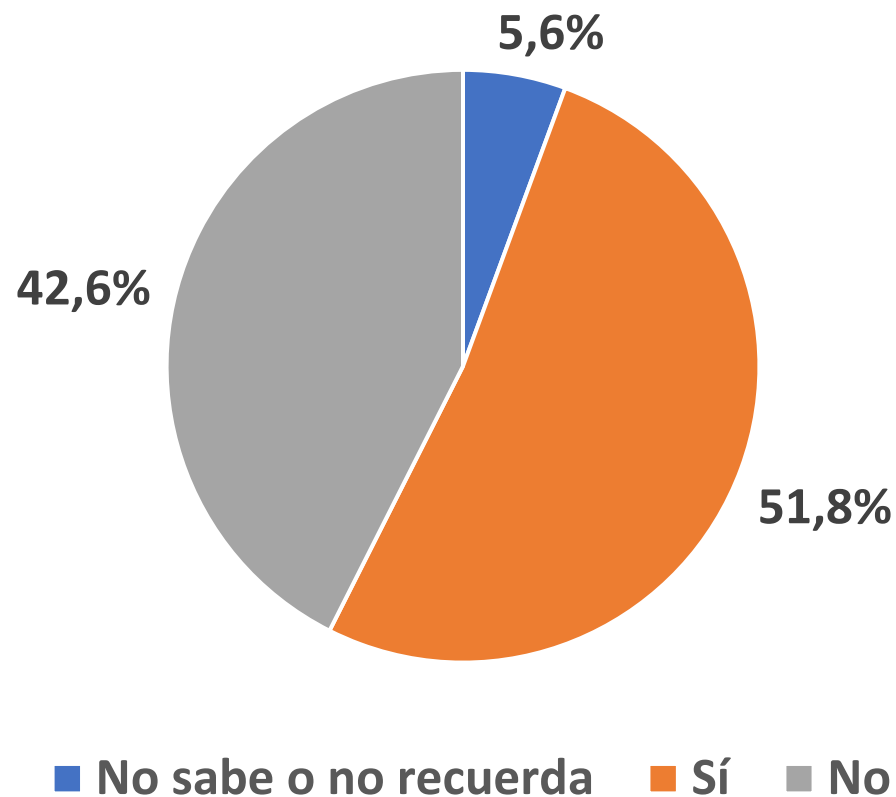
Papanicolaou

Población de medición Casen
15 años o más



Centro de Políticas Públicas
e Innovación en Salud (CIPS)
Facultad de Gobierno

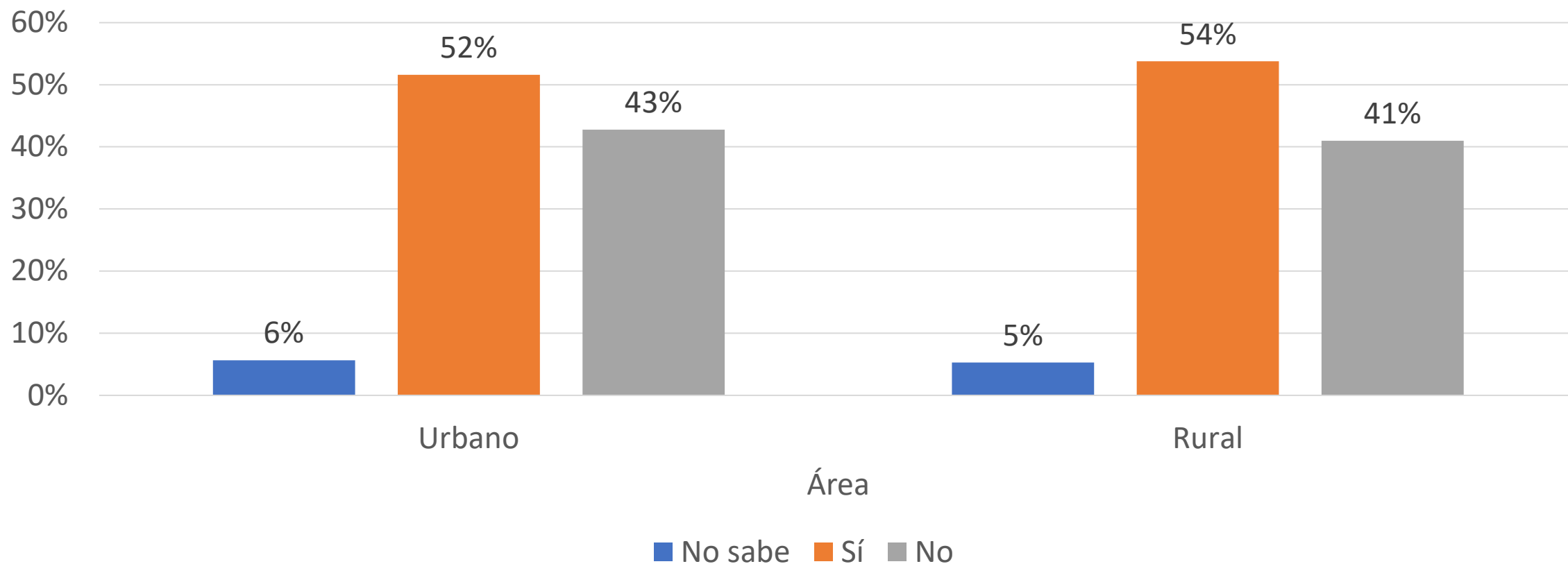
En los últimos tres años se ha hecho el Papanicolaou



Mujeres de 15 años o más

Casen 2022

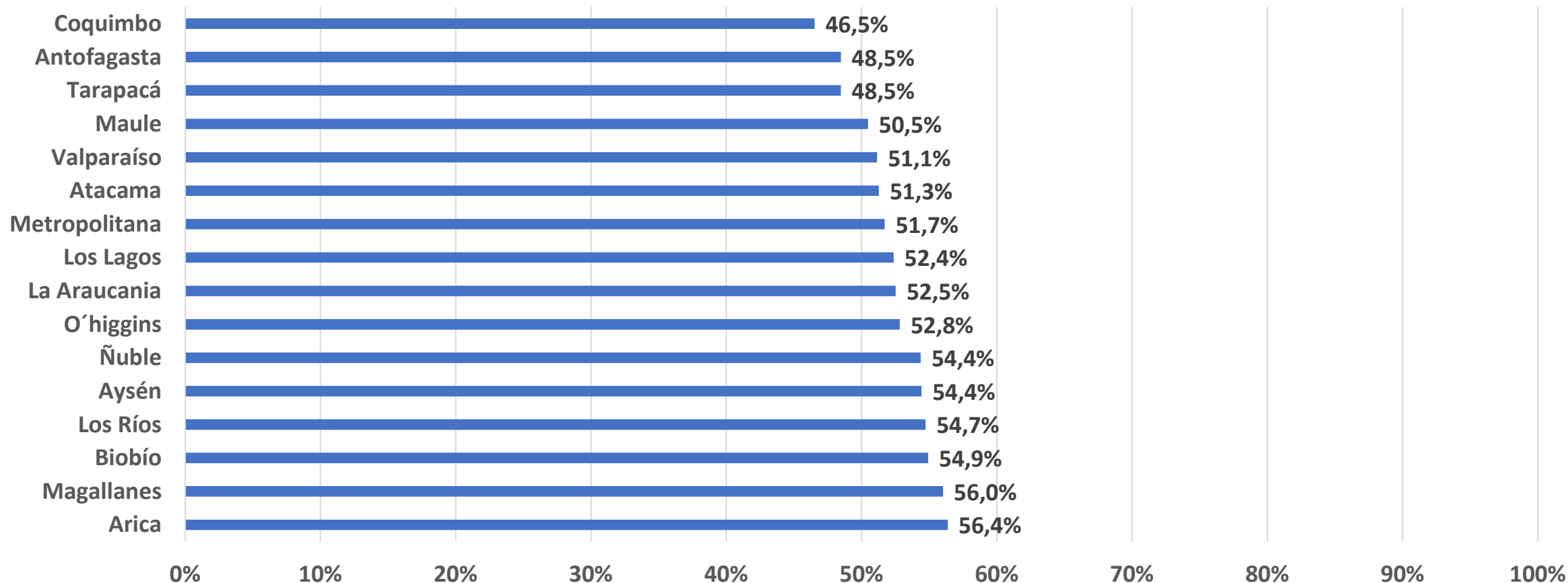
En los últimos tres años se ha hecho el Papanicolaou, por Zona



Mujeres de 15 años o más

Casen 2022

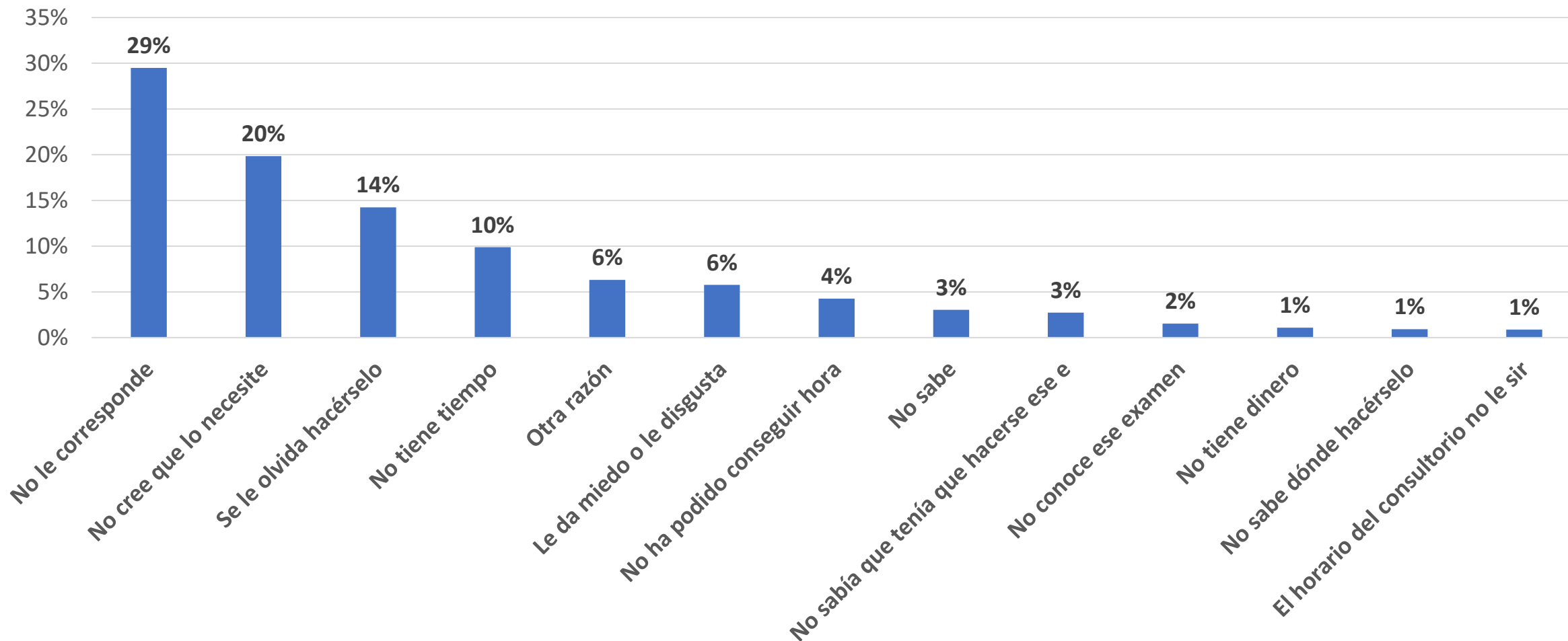
Mujeres que se tomaron el PAP en los últimos tres años, nivel regional



Mujeres de 15 años o más

Casen 2022

¿Por qué no se ha hecho el Papanicolaou?



Mujeres de 15 años o más

Casen 2022

Casen 2022 Papanicolaou

Población correspondiente a la Política Pública

Programa Nacional de prevención del Cáncer
Cervicouterino

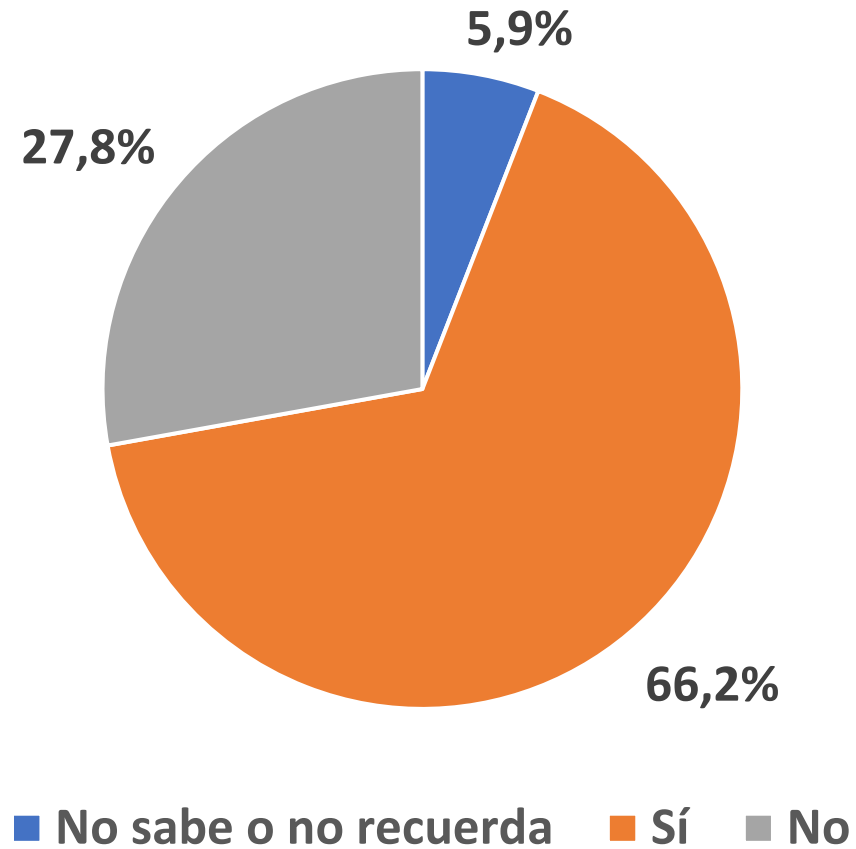
Meta Sanitaria

25 – 64 años



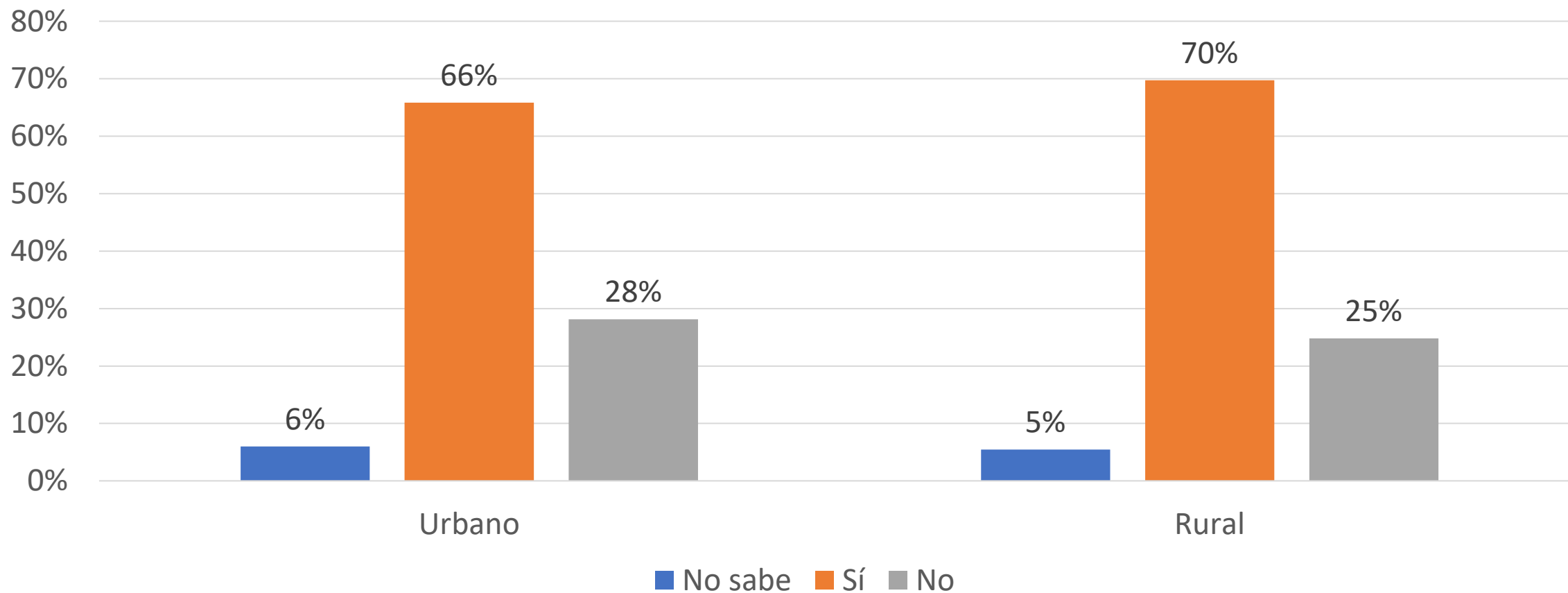
Centro de Políticas Públicas
e Innovación en Salud (CIPS)
Facultad de Gobierno

En los últimos tres años se ha hecho el Papanicolaou



Mujeres de entre 25 y 64 años

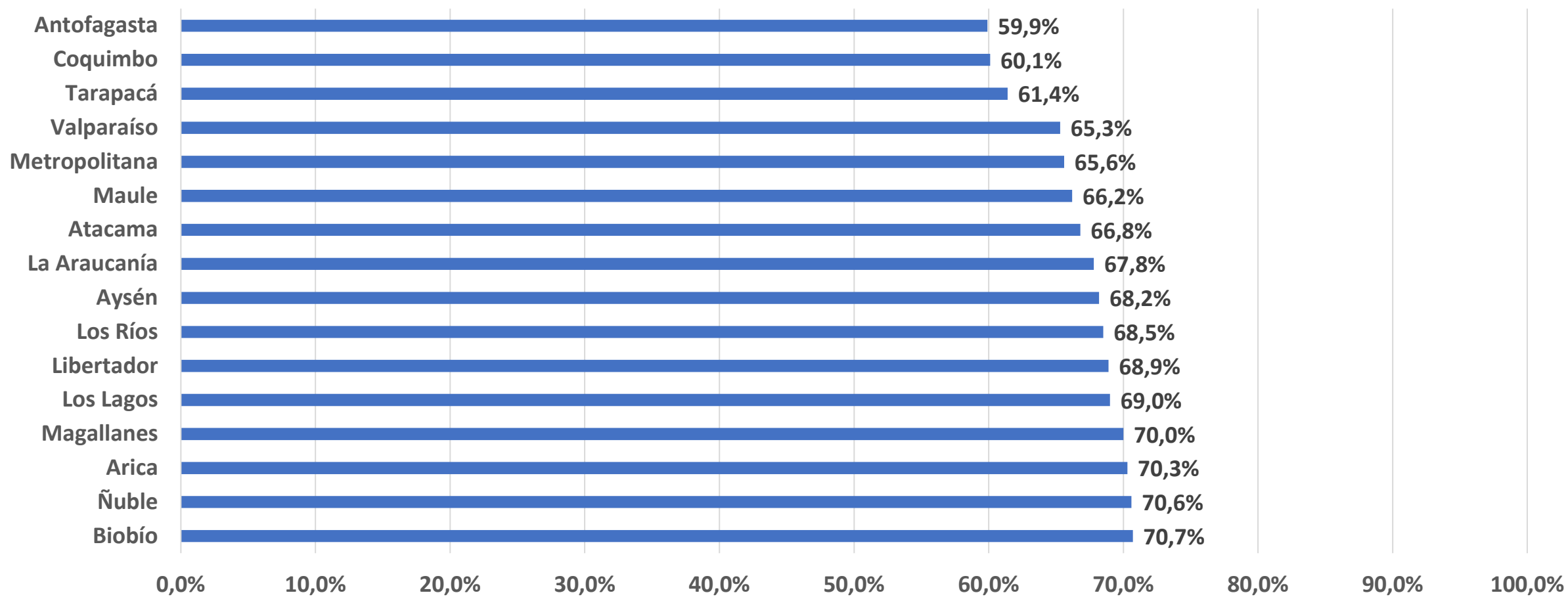
En los últimos tres años se ha hecho el Papanicolaou, por Zona



Mujeres de entre 25 y 64 años

Casen 2022

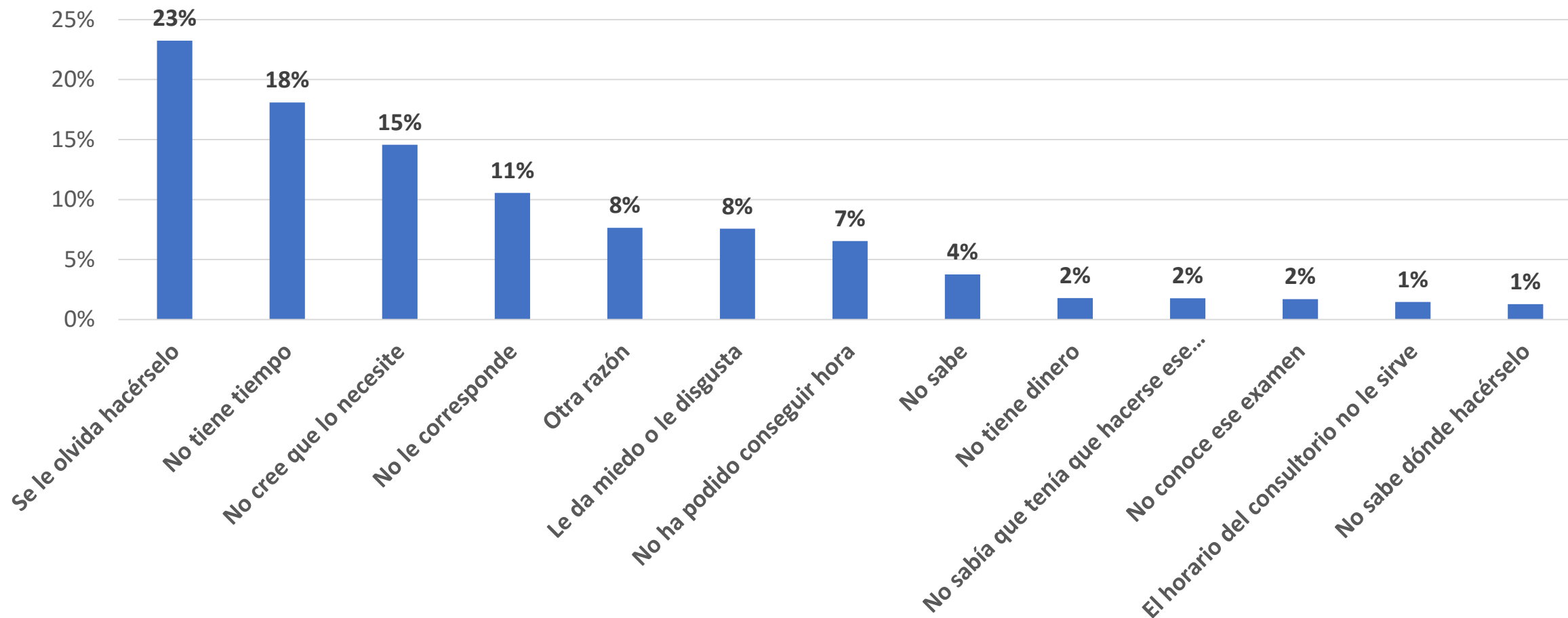
Mujeres que se tomaron el PAP en los últimos tres años, nivel regional



Mujeres de entre 25 y 64 años

Casen 2022

¿Por qué no se ha hecho el Papanicolaou?



Mujeres de entre 25 y 64 años

Casen 2022

Conclusiones finales

- Se observa que en la Población Total (PT) (15 años o más) un 51,8% de las mujeres declara haberse realizado el examen del Papanicolaou, mientras que en la Población Política Pública (PPP) (25 a 64 años) este porcentaje aumenta a un 66,2%
- De lo anterior es importante analizar las razones del por que no se han realizado el examen, esgrimiendo la PT que su principal razón es: “No le corresponde”. Mientras que cuando analizamos la PPP esta responde con mayor porcentaje: “ Se le olvida hacérsela”.
- Si se analiza detalladamente las razones de la PPP por las cuales ese 27,8% autor reporta que no se ha hecho el Pap en los últimos tres años, podemos agrupar en que alrededor de un 57% de las mujeres no se lo han realizado por desconocimiento (“Se le olvida hacérselo”, “No cree que lo necesite”, “Le da miedo o le disgusta” “No sabe”, “No tiene dinero”, “No sabía que tenía que hacerse ese examen”, “No conoce ese examen” y “No sabe donde hacérselo”). Mientras que alrededor de un 26% no lo hace por razones que son solucionables desde la gestión de los centros (“No tiene tiempo”, No ha podido conseguir hora”, “El horario del consultorio no le sirve”).



Centro de Políticas Públicas
e Innovación en Salud (CIPS)
Facultad de Gobierno

Conclusiones finales

- Por otra parte cuando analizamos los resultados por sector al cual pertenecen las mujeres, se evidencia que en la PT un 52% de las mujeres de las áreas urbanas se han realizado el examen, versus un 54% de las mujeres en las áreas rurales. Sin embargo, cuando analizamos la PPP, los porcentajes suben, con un 66% de las mujeres de las áreas urbanas que sí se han realizado el Pap, versus un 70% de las mujeres de las áreas rurales del país.
- Y finalmente en la PT se evidencia que las mujeres de la región de Coquimbo son las que auto reportan menor cobertura del examen, con un 46,5% mientras que las de Arica las con mejor cobertura con un 56,4%.
- Lo anterior se contrasta con los resultados obtenidos en la PPP donde la región con peor cobertura es Antofagasta con un 59,9%, mientras que la mejor es Biobío con un 70,7%.
- Todo lo anterior, que corresponde a un auto reporte se contrasta con la realidad de las metas sanitarias, donde la región con peor cobertura corresponde a la de Coquimbo con un 36,29% y la mejor Magallanes con un 59,01%



Centro de Políticas Públicas
e Innovación en Salud (CIPS)
Facultad de Gobierno

Resultados

Casen 2022

Papanicolaou



Centro de Políticas Públicas
e Innovación en Salud (CIPS)
Facultad de Gobierno