

Estudio CIPS-UDD y Panel Ciudadano

Gastos en medicamentos



Ficha Técnica Encuesta



POBLACIÓN EN ESTUDIO:

Hombres y mujeres mayores de 18 años, habitantes en las 16 regiones del país.

TÉCNICA DE RECOLECCIÓN DE DATOS:

Encuesta realizada vía Whatsapp y SMS (en caso de panelistas sin smartphone)

MUESTREO:

Se utiliza un panel conformado en base a un muestreo probabilístico con selección aleatoria de hogar e individuo. Los panelistas fueron inscritos y entrevistados de forma presencial para su segmentación.

MUESTRA:

946 casos. Margen de error de 3,2% al 95% de confianza.

TASA DE RESPUESTA:

78,8%, correspondiente a 946 de los 1200 individuos que conforman nuestro panel consultado..

PONDERACIÓN:

Muestra ponderada a nivel de sujetos por zona, género y edad, obteniendo una muestra de representación nacional.

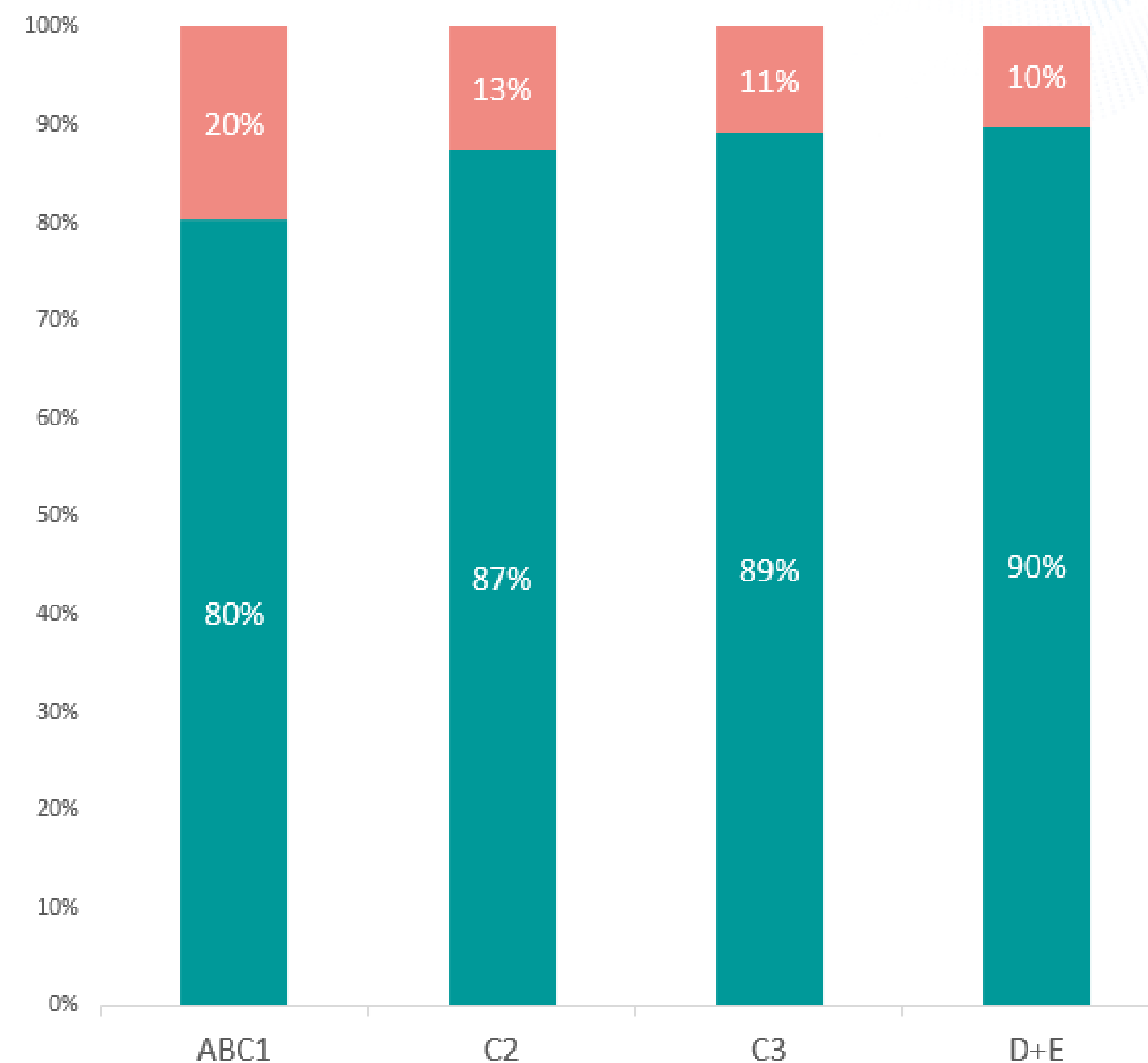
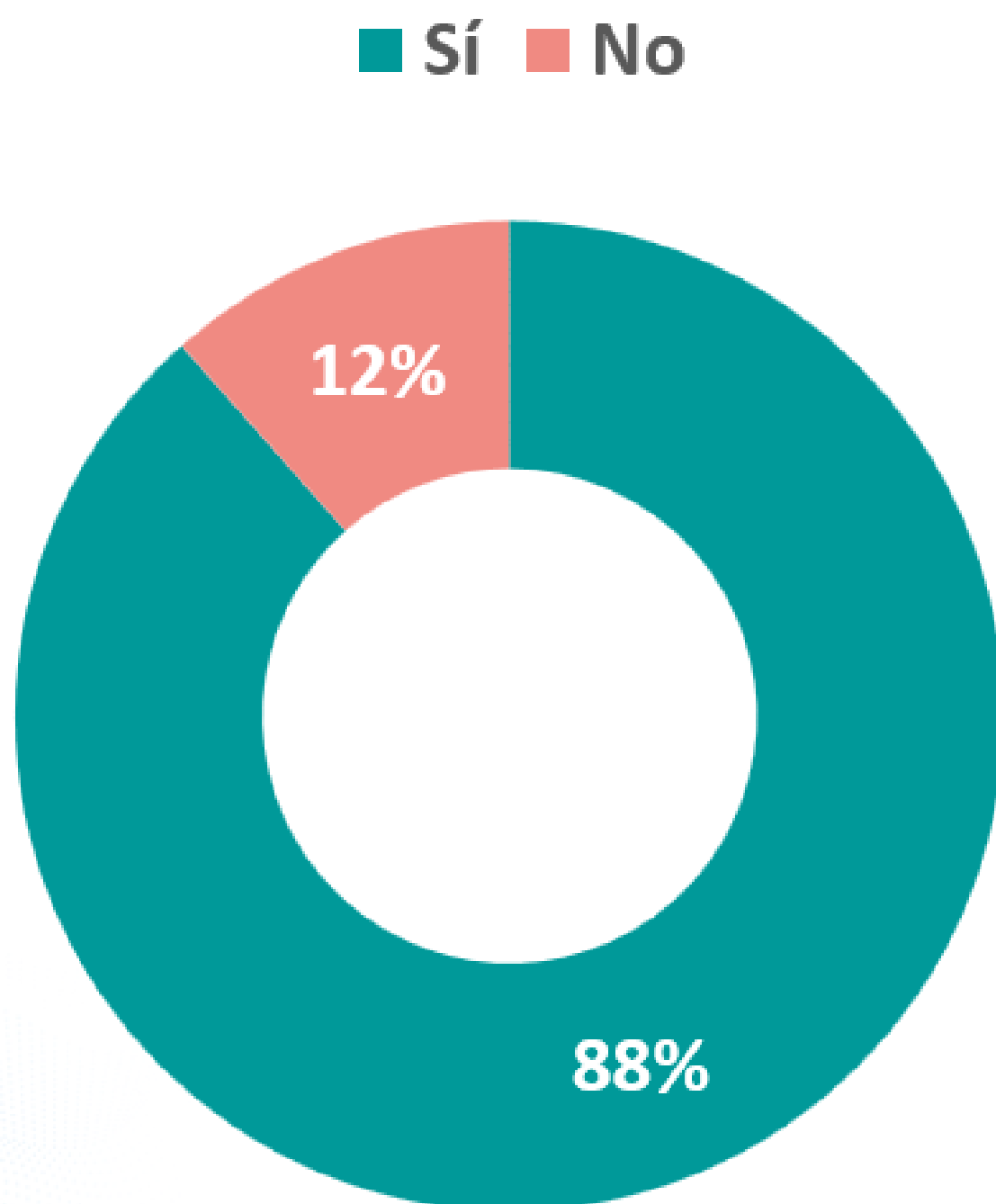
FECHA DE ENCUESTA:

Realizada entre las 20:00 hrs. del miércoles 09 de Noviembre y las 14:00 hrs. del jueves 10 de Noviembre 2022.

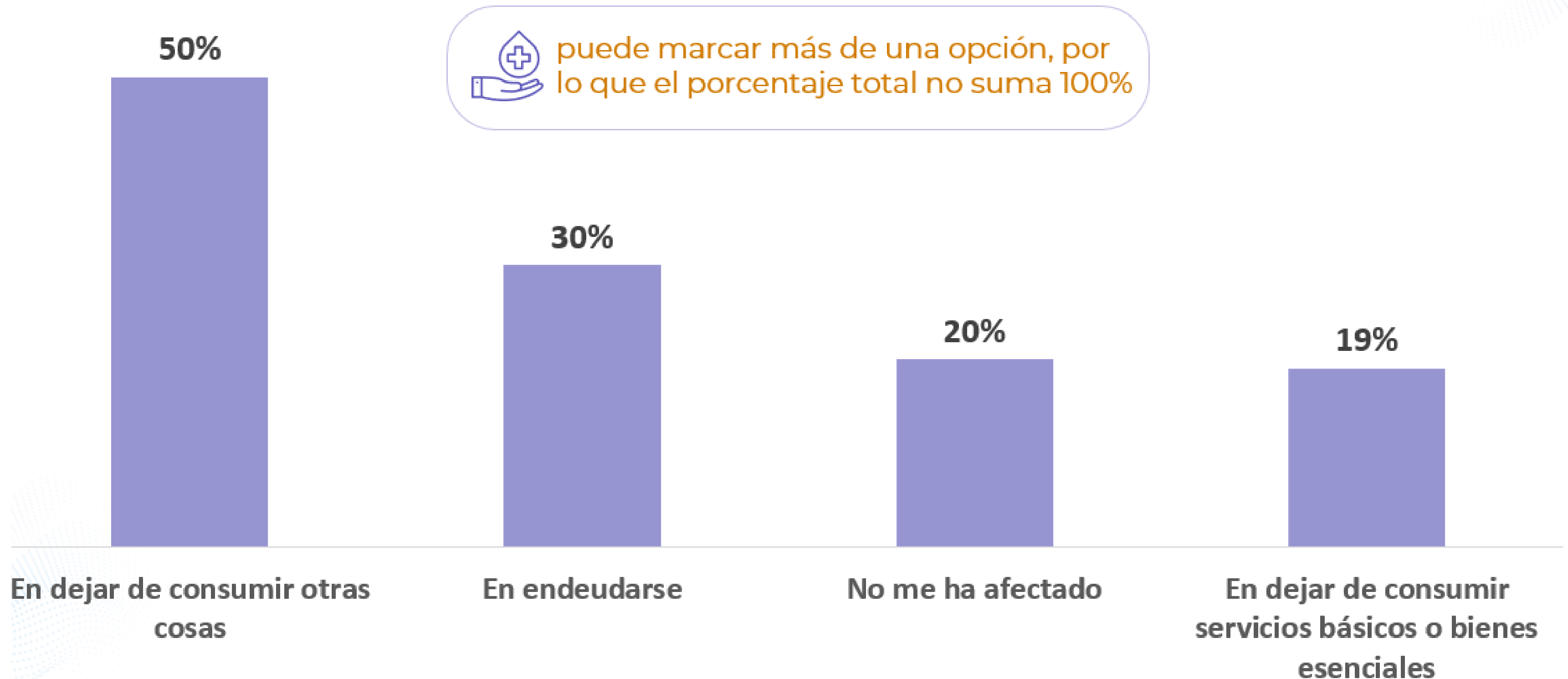


Gastos en medicamentos

¿Siente usted que el gasto de bolsillo en medicamentos es un **gasto importante para usted y su familia?**



Durante el último año, ¿en qué le ha afectado el gasto mensual en medicamentos? (puede marcar más de una opción)



Durante el último año, ¿en qué le ha afectado el gasto mensual en medicamentos? (puede marcar más de una opción)

			    					   			
	FEMENINO	MASCULINO	18 - 30	31 - 40	41 - 50	51 - 60	61 o más	ABC1	C2	C3	D+E
En dejar de consumir otras cosas	52%	46%	51%	42%	48%	48%	57%	44%	51%	49%	51%
En endeudarse	30%	31%	28%	36%	35%	34%	24%	21%	33%	30%	34%
No me ha afectado	18%	22%	22%	23%	21%	14%	16%	35%	22%	19%	15%
En dejar de consumir servicios básicos o bienes esenciales	18%	20%	17%	15%	14%	29%	21%	6%	12%	19%	26%



- ✓ La cantidad total de opciones elegidas es mayor a la cantidad de panelistas que respondieron la pregunta. Por lo tanto la suma de porcentajes de cada subgrupo es mayor que 100%.
- ✓ Cada porcentaje se calcula en base a la cantidad de panelistas por cada subgrupo.

Durante el último año, ¿en qué le ha afectado el gasto mensual en medicamentos? (puede marcar más de una opción)



	FF.AA. Y DE ORDEN	FONASA	ISAPRE
En dejar de consumir otras cosas	53%	51%	45%
En endeudarse	26%	32%	29%
No me ha afectado	21%	17%	28%
En dejar de consumir servicios básicos o bienes esenciales	16%	23%	7%



- ✓ La cantidad total de opciones elegidas es mayor a la cantidad de panelistas que respondieron la pregunta. Por lo tanto la suma de porcentajes de cada subgrupo es mayor que 100%.
- ✓ Cada porcentaje se calcula en base a la cantidad de panelistas por cada subgrupo.

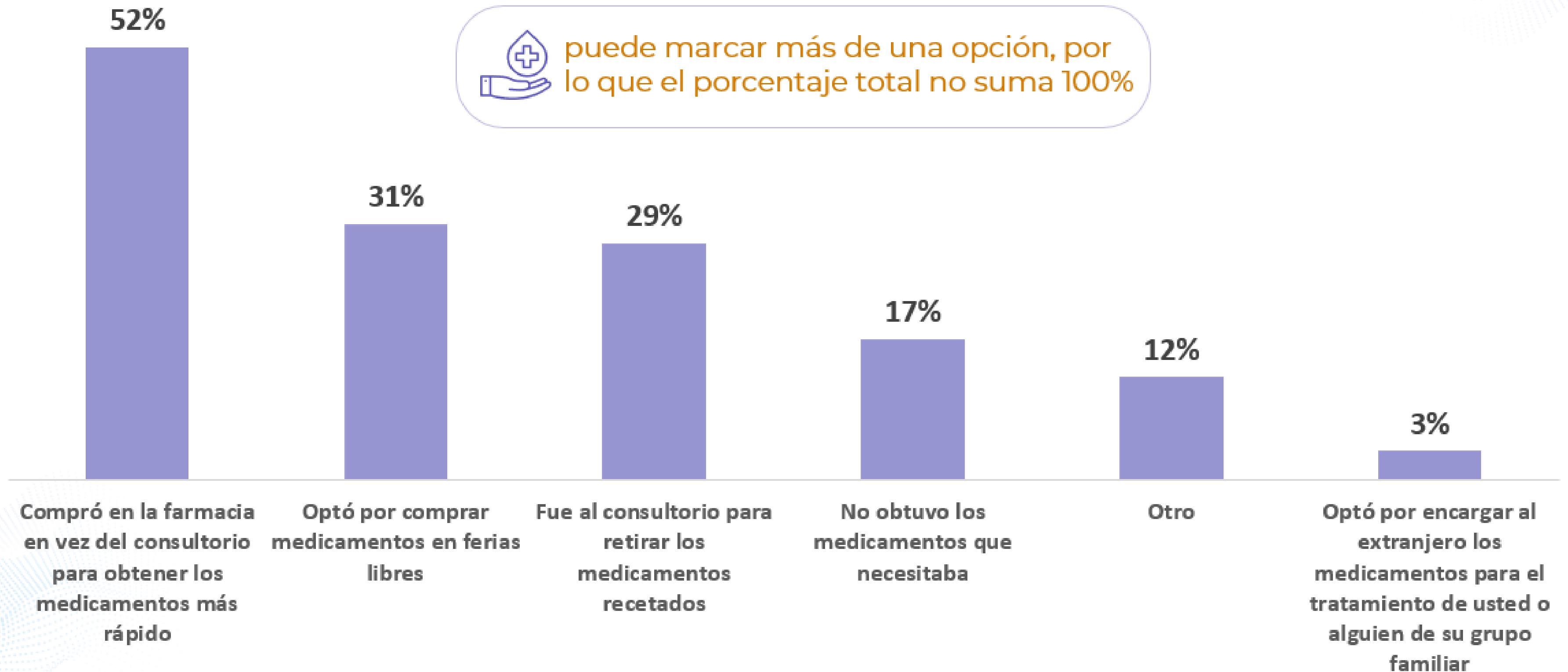


Panel
Ciudadano®








Experiencia en la obtención de medicamentos

En cuanto a la obtención de medicamentos, **indique cuál de las siguientes acciones le ha tocado vivir durante el último año.**

(puede marcar más de una opción)



En cuanto a la obtención de medicamentos, indique cuál de las siguientes acciones le ha tocado vivir durante el último año.
(puede marcar más de una opción)

											
	FEMENINO	MASCULINO	18 - 30	31 - 40	41 - 50	51 - 60	61 o más	ABC1	C2	C3	D+E
Compró en la farmacia en vez del consultorio para obtener los medicamentos más rápido	52%	52%	54%	60%	53%	44%	47%	62%	63%	52%	44%
Optó por comprar medicamentos en ferias libres	34%	28%	35%	29%	31%	35%	26%	10%	24%	32%	39%
Fue al consultorio para retirar los medicamentos recetados	28%	30%	29%	21%	21%	32%	41%	3%	13%	34%	37%
No obtuvo los medicamentos que necesitaba	15%	20%	18%	16%	18%	20%	14%	10%	15%	15%	21%
Otra	13%	12%	9%	10%	14%	13%	18%	23%	15%	12%	9%
Optó por encargar al extranjero los medicamentos para el tratamiento de usted o alguien de su grupo familiar	3%	4%	4%	4%	4%	2%	3%	9%	6%	2%	3%



- ✓ La cantidad total de opciones elegidas es mayor a la cantidad de panelistas que respondieron la pregunta.
- ✓ Por tal la suma de (%) de cada subgrupo es mayor que 100%. Cada (%) se calcula en base a la cantidad de panelistas por cada subgrupo.

En cuanto a la obtención de medicamentos, indique cuál de las siguientes acciones le ha tocado vivir durante el último año.
(puede marcar más de una opción)



	FF.AA. Y DE ORDEN	FONASA	ISAPRE
Compró en la farmacia en vez del consultorio para obtener los medicamentos más rápido	47%	49%	63%
Optó por comprar medicamentos en ferias libres	26%	36%	15%
Fue al consultorio para retirar los medicamentos recetados	16%	36%	5%
No obtuvo los medicamentos que necesitaba	16%	18%	13%
Otra	21%	10%	19%
Optó por encargar al extranjero los medicamentos para el tratamiento de usted o alguien de su grupo familiar	5%	3%	5%

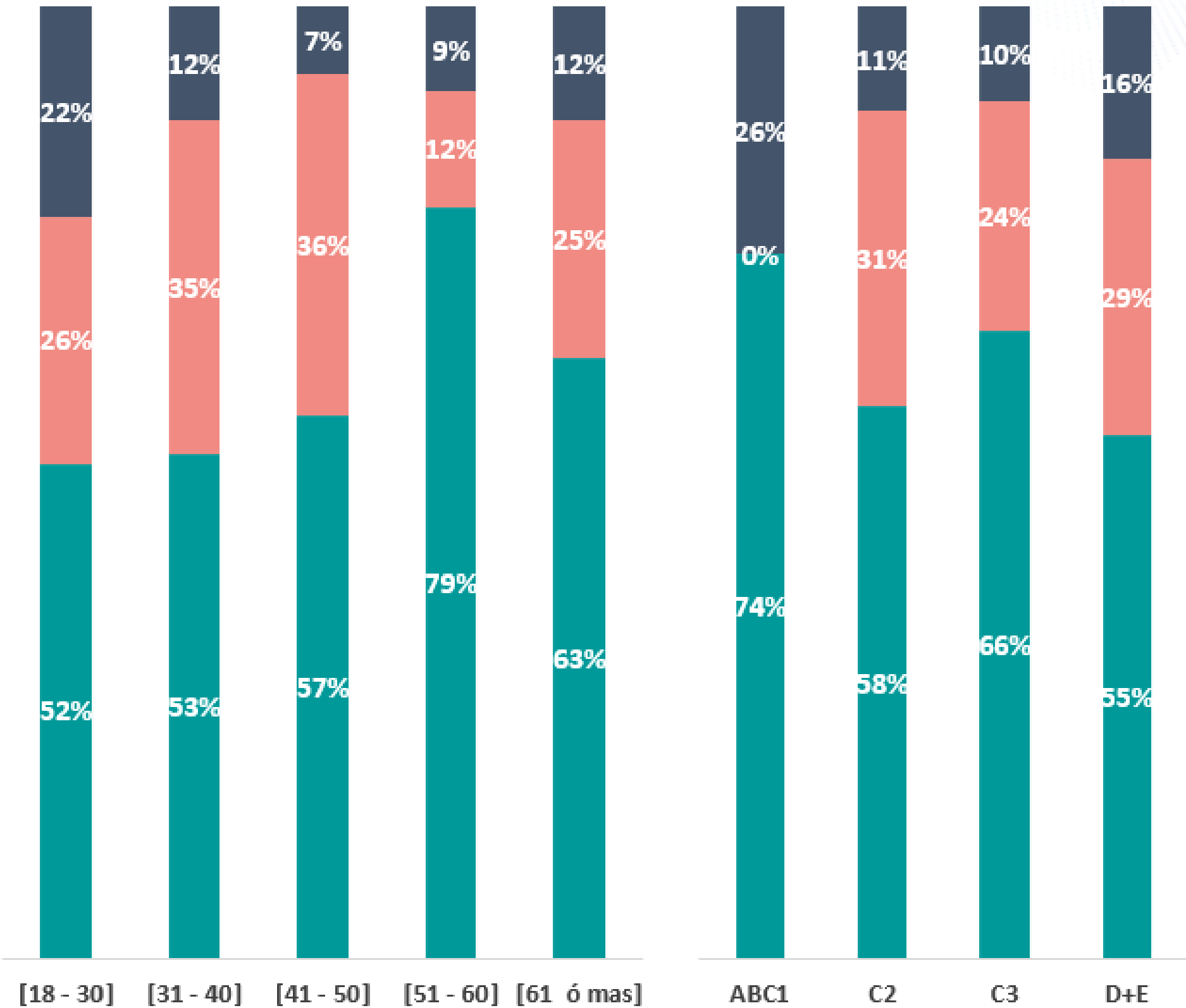
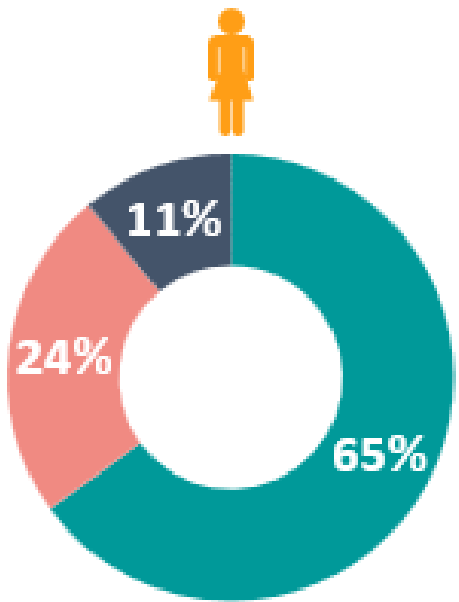
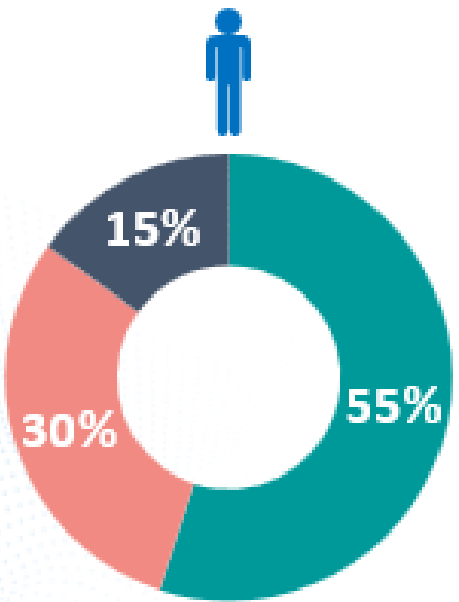
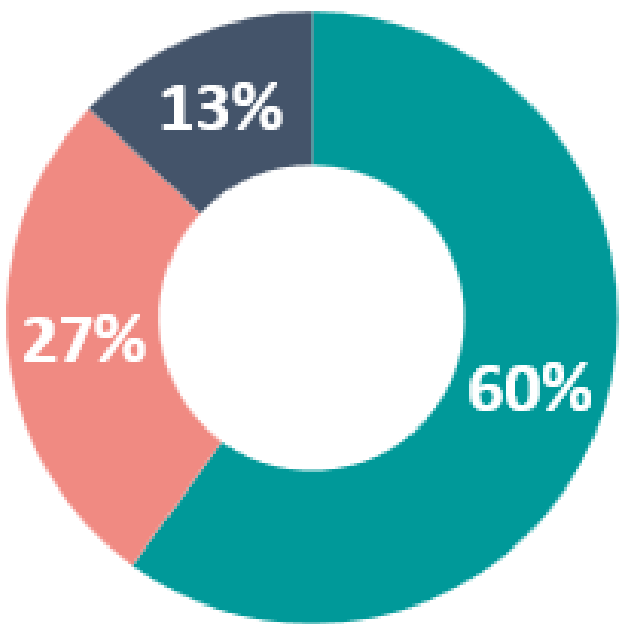


- ✓ La cantidad total de opciones elegidas es mayor a la cantidad de panelistas que respondieron la pregunta.
- ✓ Por tal la suma de (%) de cada subgrupo es mayor que 100%. Cada (%) se calcula en base a la cantidad de panelistas por cada subgrupo.

Indique cuál de las siguientes experiencias resume mejor su experiencia en el consultorio para obtener medicamentos...



- **Obtuvo los medicamentos en el consultorio sin mayor problema**
- **Los medicamentos recetados no estaban disponibles**
- **La espera fue larga, por lo que se tuvo que ir**





CIPS UDD

Facultad de Gobierno



Av. La Plaza 680, Las Condes



+56 2 258 756 87



@cips_udd



@cips.udd

